



ระบบจัดเก็บและบริการข้อมูลทะเบียนพาณิชย์

คู่มือการใช้งานสำหรับผู้ใช้งานระบบ (User Manual)

เวอร์ชัน 2.0, วันที่ 25 ตุลาคม 2555

เอกสารนี้เป็นเอกสารคู่มือการใช้งานสำหรับผู้ใช้งานระบบ (User Manual)
โครงการระบบจัดเก็บและบริการข้อมูลทะเบียนพาณิชย์
ตามสัญญาเลขที่ 1/2555 ลงวันที่ 28 มีนาคม พ.ศ. 2555

รายละเอียดการแก้ไขเปลี่ยนแปลง

เวอร์ชัน	วันที่	ชื่อผู้เขียน	เหตุผลที่แก้ไข
1	20 กันยายน 2555	พัชราภา หวังเจริญ	เขียนเป็นครั้งแรก
2	25 ตุลาคม 2555	พัชราภา หวังเจริญ	ปรับปรุงหน้าจอหลังการอบรม



สารบัญ

ภาพ	v
ตาราง	ix
1. บทนำ 1-1	
1.1 ขอบเขตของระบบ.....	1-1
1.2 ลักษณะทั่วไปของระบบ.....	1-1
2. ความรู้เบื้องต้นก่อนการใช้งานระบบ	2-2
2.1 หน้าจอการทำงาน of ระบบ	2-2
2.1.1 ซอฟต์แวร์ที่จำเป็นสำหรับระบบจัดเก็บและบริการข้อมูลทะเบียนพาณิชย์.....	2-2
2.1.2 การเรียกใช้ระบบงาน.....	2-2
2.1.3 การเข้าสู่ระบบงาน.....	2-3
2.2 เมนูหลัก	2-5
2.3 การใช้งานปุ่มคำสั่ง และสัญลักษณ์ต่างๆ	2-6
2.3.1 ปุ่มคำสั่งทั่วไป	2-7
2.3.2 ปุ่มสั่งงานพิเศษ.....	2-8
2.3.3 ปุ่มที่เกี่ยวข้องกับการสอบถามข้อมูล	2-8
2.3.4 ความหมายของสัญลักษณ์ต่างๆบนจอภาพ	2-9
2.4 การแนบเอกสารประกอบคำขอจดทะเบียน	2-10
2.5 เลขเอกสาร	2-10
2.5.1 เลขคำขอจดทะเบียนพาณิชย์.....	2-10
2.5.2 เลขทะเบียนพาณิชย์	2-11
2.6 ข้อความเตือนจากระบบ	2-12
3. ขั้นตอนการใช้งานระบบ.....	3-14
3.1 การบันทึกข้อมูล.....	3-14
3.2 การสอบถามข้อมูล	3-19
3.3 การแก้ไขข้อมูล	3-20
3.4 การลบข้อมูล	3-21
3.5 การแนบเอกสารประกอบคำขอจดทะเบียน	3-22
4. บันทึกการจดทะเบียนพาณิชย์.....	4-25
4.1 จดทะเบียนจัดตั้งทะเบียนพาณิชย์.....	4-26
4.2 จดทะเบียนเปลี่ยนแปลงทะเบียนพาณิชย์.....	4-45
4.3 จดทะเบียนเลิกทะเบียนพาณิชย์.....	4-51
4.4 การบันทึกรายการแก้ไขอื่นๆ ที่ไม่ต้องจดทะเบียน	4-57

4.5	การเพิกถอนรายการจดทะเบียน.....	4-63
5.	พิมพ์ใบสำคัญ.....	5-69
5.1	การพิมพ์ใบสำคัญทะเบียนพาณิชย์.....	5-70
5.2	การพิมพ์ใบลิขสิทธิ์การค้า.....	5-74
5.3	ตรวจสอบการพิมพ์ใบสำคัญด้วย QR-CODE.....	5-76
6.	สอบถาม.....	6-1
6.1	ตรวจสอบคำขอจดทะเบียนพาณิชย์.....	6-2
6.2	ตรวจสอบข้อมูลทะเบียนพาณิชย์.....	6-5
6.3	สอบถามข้อมูลสถิติการจดทะเบียนพาณิชย์ (ผู้ประกอบการพาณิชย์กิจ).....	6-6
6.4	สอบถามข้อมูลสถิติการจดทะเบียนพาณิชย์ (ที่ตั้งสำนักงาน).....	6-8
6.5	สอบถามข้อมูลสถิติการจดทะเบียนพาณิชย์อิเล็กทรอนิกส์และจำนวนเว็บไซต์.....	6-11
6.6	สอบถามข้อมูลสถิติการจดทะเบียนพาณิชย์ตามอันดับสูงสุด (ชนิดพาณิชย์กิจ/ทุนจดทะเบียน)....	6-13
6.7	สอบถามจำนวนเพิกถอนการจดทะเบียนพาณิชย์.....	6-14
6.8	สอบถามข้อมูลสถิติการยื่นคำขอจดทะเบียนพาณิชย์.....	6-15
7.	รายงาน.....	7-16
7.1	รายงานการยื่นคำขอจดทะเบียนพาณิชย์.....	7-17
7.2	รายงานการยื่นคำขอจดทะเบียนพาณิชย์ (แสดงพาณิชย์กิจ/ที่ตั้งสำนักงาน).....	7-20
7.3	รายงานสถิติการจดทะเบียนพาณิชย์ (ผู้ประกอบการกิจการ).....	7-22
7.4	รายงานสถิติการจดทะเบียนพาณิชย์ (ที่ตั้งสำนักงาน).....	7-26
7.5	รายงานสถิติการจดทะเบียนจำแนกตามชนิดพาณิชย์กิจและทุนจดทะเบียน.....	7-30
7.6	รายงานจำนวนการจดทะเบียนพาณิชย์อิเล็กทรอนิกส์และเว็บไซต์.....	7-31
7.7	รายงานการจดทะเบียนพาณิชย์เล็ก (สาเหตุการเลิก).....	7-33
7.8	รายงานจำนวนการเพิกถอนการจดทะเบียนพาณิชย์.....	7-35
7.9	รายงานสรุปผลการปฏิบัติงานทะเบียนพาณิชย์ (ค่าธรรมเนียม).....	7-36
7.10	รายงานสรุปผลการปฏิบัติงานเจ้าหน้าที่.....	7-37
8.	การจัดการข้อมูลระบบ.....	8-39
8.1	ปรับปรุงข้อมูลทะเบียนพาณิชย์.....	8-40
8.2	ปรับปรุงข้อมูลคำขอจดทะเบียนพาณิชย์.....	8-42
8.3	กำหนดเลขทะเบียนพาณิชย์.....	8-44
8.4	กำหนดเลขคำขอทะเบียนพาณิชย์.....	8-46
8.5	แสดงเลขทะเบียนพาณิชย์และเลขคำขอทะเบียนพาณิชย์ (Excel File).....	8-48
8.6	รายชื่อผู้ใช้งานระบบงานสำหรับจดทะเบียนพาณิชย์.....	8-50
9.	เว็บไซต์ระบบทะเบียนพาณิชย์.....	9-1
10.	การใช้งานห้องสนทนา (Web Board).....	10-1

ภาพ

ภาพที่ 2-1	URL ในการเข้าระบบงาน	2-2
ภาพที่ 2-2	ตัวอย่างหน้าจอการเข้าสู่ระบบงาน.....	2-3
ภาพที่ 2-3	ตัวอย่างหน้าจอการเปลี่ยนรหัสผ่าน	2-4
ภาพที่ 2-4	ตัวอย่างหน้าจอเมนูหลัก	2-6
ภาพที่ 3-1	หน้าจอการบันทึกข้อมูล	3-14
ภาพที่ 3-2	หน้าจอการป้อนข้อมูลรายการย่อย	3-17
ภาพที่ 3-3	หน้าจอการเพิ่มข้อมูลรายการย่อยและลบข้อมูลรายการย่อย.....	3-17
ภาพที่ 3-4	หน้าจอการแก้ไขข้อมูลรายการย่อย.....	3-18
ภาพที่ 3-5	หน้าจอการสอบถามข้อมูล	3-19
ภาพที่ 3-6	หน้าจอการแก้ไขข้อมูล.....	3-20
ภาพที่ 3-7	หน้าจอการสอบถามข้อมูล	3-21
ภาพที่ 3-8	หน้าจอการแนบเอกสารประกอบคำขอจดทะเบียน	3-22
ภาพที่ 3-9	หน้าจอการแนบเอกสาร – เลือกไฟล์เอกสารประกอบคำขอจดทะเบียน	3-23
ภาพที่ 3-10	หน้าจอการแนบเอกสาร – อัปโหลดเอกสารแนบ	3-23
ภาพที่ 3-11	หน้าจอการแนบเอกสาร – อัปโหลดเอกสารแนบสำเร็จ	3-24
ภาพที่ 3-12	หน้าจอการแนบเอกสาร – ดาวน์โหลดเอกสารแนบ	3-24
ภาพที่ 4-1	หน้าจอเมนูหลัก ส่วนบันทึกการจดทะเบียนพาณิชย์	4-25
ภาพที่ 4-2	หน้าจอเมนูบันทึกจดทะเบียนจัดตั้งทะเบียนพาณิชย์	4-26
ภาพที่ 4-3	หน้าจอเมนูบันทึกจดทะเบียนจัดตั้งทะเบียนพาณิชย์	4-26
ภาพที่ 4-4	หน้าจอบันทึกชื่อผู้ประกอบการพาณิชย์กิจ	4-27
ภาพที่ 4-5	หน้าจอบันทึกชื่อผู้ประกอบการพาณิชย์กิจ – บุคคลธรรมดา	4-27
ภาพที่ 4-6	หน้าจอบันทึกชื่อผู้ประกอบการพาณิชย์กิจ – นิติบุคคล	4-27
ภาพที่ 4-7	หน้าจอบันทึกชื่อผู้ประกอบการพาณิชย์กิจ – อื่นๆ.....	4-27
ภาพที่ 4-8	หน้าจอบันทึกชื่อผู้ประกอบการพาณิชย์กิจ – อื่นๆ.....	4-28
ภาพที่ 4-9	หน้าจอบันทึกชื่อผู้ประกอบการพาณิชย์กิจ – อื่นๆ.....	4-28
ภาพที่ 4-10	หน้าจอบันทึกข้อมูลชื่อที่ใช้ในการประกอบการพาณิชย์กิจ.....	4-28
ภาพที่ 4-11	หน้าจอบันทึกข้อมูลชนิดพาณิชย์กิจ.....	4-28
ภาพที่ 4-12	หน้าจอบันทึกที่ตั้งสำนักงานแห่งใหญ่.....	4-29
ภาพที่ 4-13	หน้าจอบันทึกชื่อผู้จัดการ	4-29
ภาพที่ 4-14	หน้าจอบันทึกข้อมูลรับโอนพาณิชย์กิจ	4-32
ภาพที่ 4-15	หน้าจอบันทึกที่ตั้งสำนักงานสาขา	4-33
ภาพที่ 4-16	หน้าจอบันทึกข้อมูลผู้เป็นหุ้นส่วนเงินลงทุน	4-34
ภาพที่ 4-17	หน้าจอบันทึกข้อมูลจำนวนหุ้นของแต่ละสัญชาติ	4-34
ภาพที่ 4-18	หน้าจอบันทึกข้อมูลอื่นๆ.....	4-35
ภาพที่ 4-19	หน้าจอบันทึกข้อมูลรายละเอียดเว็บไซต์.....	4-36
ภาพที่ 4-20	หน้าจอบันทึกข้อมูลรายละเอียดเว็บไซต์.....	4-36
ภาพที่ 4-21	หน้าจอบันทึกข้อมูลรายละเอียดเว็บไซต์.....	4-37
ภาพที่ 4-22	หน้าจอบันทึกข้อมูลรายละเอียดเว็บไซต์.....	4-37
ภาพที่ 4-23	หน้าจอบันทึกข้อมูลรายละเอียดเว็บไซต์.....	4-38
ภาพที่ 4-24	หน้าจอบันทึกเอกสารแนบ	4-39
ภาพที่ 4-25	หน้าจอแสดงข้อความแจ้งเลขที่คำขอ - กรณีเป็นบุคคลธรรมดาและนิติบุคคล	4-40
ภาพที่ 4-26	หน้าจอแสดงข้อความแจ้งเลขทะเบียนพาณิชย์และเลขที่คำขอ - กรณีเป็นนิติบุคคลอื่นๆ	4-40

ภาพที่ 4-27	หน้าจอภาพจดทะเบียนจัดตั้งทะเบียนพาณิชย์- แสดงทะเบียนเลขที่และเลขที่คำขอจัดตั้ง.....	4-40
ภาพที่ 4-28	หน้าจอแสดงใบสำคัญทะเบียนพาณิชย์.....	4-41
ภาพที่ 4-29	หน้าจอสำหรับเลือกไปยังหน้าจอสอบถามการจดทะเบียนจัดตั้งทะเบียนพาณิชย์.....	4-42
ภาพที่ 4-30	หน้าจอสอบถามการจดทะเบียนจัดตั้งทะเบียนพาณิชย์.....	4-42
ภาพที่ 4-31	หน้าจอเมนูแก้ไขจดทะเบียนจัดตั้งทะเบียนพาณิชย์.....	4-43
ภาพที่ 4-32	หน้าจอแสดงข้อความยืนยันการลบข้อมูล.....	4-43
ภาพที่ 4-33	หน้าจอจดทะเบียนเปลี่ยนแปลงทะเบียนพาณิชย์.....	4-45
ภาพที่ 4-34	หน้าจอแสดงข้อความแจ้งเลขที่คำขอจดทะเบียนเปลี่ยนแปลงทะเบียนพาณิชย์.....	4-45
ภาพที่ 4-35	หน้าจอสำหรับเลือกไปยังหน้าจอสอบถามการจดทะเบียนเปลี่ยนแปลงทะเบียนพาณิชย์.....	4-47
ภาพที่ 4-36	หน้าจอสอบถามการจดทะเบียนเปลี่ยนแปลงทะเบียนพาณิชย์.....	4-47
ภาพที่ 4-37	หน้าจอแก้ไขหรือลบข้อมูลรายการคำขอจดทะเบียนเปลี่ยนแปลงทะเบียนพาณิชย์.....	4-49
ภาพที่ 4-38	หน้าจอแสดงข้อความยืนยันการลบข้อมูล.....	4-49
ภาพที่ 4-39	หน้าจอบันทึกคำขอจดทะเบียนเลิกทะเบียนพาณิชย์.....	4-51
ภาพที่ 4-40	หน้าจอแสดงข้อความแจ้งเลขที่คำขอจดทะเบียนเลิกทะเบียนพาณิชย์.....	4-52
ภาพที่ 4-41	หน้าจอสำหรับเลือกไปยังหน้าจอสอบถามการจดทะเบียนเลิกทะเบียนพาณิชย์.....	4-53
ภาพที่ 4-42	หน้าจอสอบถามการจดทะเบียนเลิกทะเบียนพาณิชย์.....	4-53
ภาพที่ 4-43	หน้าจอแก้ไขจดทะเบียนเลิกทะเบียนพาณิชย์.....	4-55
ภาพที่ 4-44	หน้าจอแสดงข้อความยืนยันการลบข้อมูล.....	4-55
ภาพที่ 4-45	หน้าจอบันทึกรายการแก้ไขอื่นๆ ที่ไม่ต้องจดทะเบียน.....	4-57
ภาพที่ 4-46	หน้าจอสอบถามเลือกไปยังหน้าจอสอบถามรายการแก้ไขอื่นๆ ที่ไม่ต้องจดทะเบียน.....	4-59
ภาพที่ 4-47	หน้าจอสอบถามรายการแก้ไขอื่นๆ ที่ไม่ต้องจดทะเบียน.....	4-59
ภาพที่ 4-48	หน้าจอการแก้ไขหรือลบข้อมูลรายการแก้ไขอื่นๆ ที่ไม่ต้องจดทะเบียน.....	4-61
ภาพที่ 4-49	หน้าจอแสดงข้อความยืนยันการลบข้อมูล.....	4-61
ภาพที่ 4-50	หน้าจอบันทึกการเพิกถอนรายการจดทะเบียน.....	4-63
ภาพที่ 4-51	หน้าจอสำหรับเลือกไปยังหน้าจอสอบถามการเพิกถอนทะเบียนพาณิชย์.....	4-65
ภาพที่ 4-52	หน้าจอสอบถามการเพิกถอนทะเบียนพาณิชย์.....	4-65
ภาพที่ 4-53	หน้าจอแก้ไขการเพิกถอนทะเบียนพาณิชย์.....	4-67
ภาพที่ 4-54	หน้าจอแสดงข้อความยืนยันการลบข้อมูล.....	4-67
ภาพที่ 5-1	หน้าจอเมนูหลัก ส่วนการพิมพ์ใบสำคัญ.....	5-69
ภาพที่ 5-2	หน้าจอพิมพ์ใบสำคัญทะเบียนพาณิชย์.....	5-70
ภาพที่ 5-3	ตัวอย่างใบสำคัญทะเบียนพาณิชย์.....	5-72
ภาพที่ 5-4	ตัวอย่าง ใบแทนใบสำคัญทะเบียนพาณิชย์.....	5-73
ภาพที่ 5-5	หน้าจอพิมพ์ใบลิขสิทธิ์การค้า.....	5-74
ภาพที่ 5-6	ตัวอย่างใบลิขสิทธิ์การค้า.....	5-75
ภาพที่ 5-7	หน้าจอตรวจสอบการพิมพ์ใบสำคัญด้วย QR-CODE.....	5-76
ภาพที่ 6-1	หน้าจอเมนูหลัก ส่วนการสอบถามข้อมูล.....	6-1
ภาพที่ 6-2	หน้าจอตรวจสอบคำขอจดทะเบียนพาณิชย์.....	6-2
ภาพที่ 6-3	หน้าจอแสดงข้อมูลทะเบียนพาณิชย์.....	6-3
ภาพที่ 6-4	หน้าจอแสดงรายการคำขอจดทะเบียนพาณิชย์.....	6-3
ภาพที่ 6-5	หน้าจอแสดงรายละเอียดข้อมูลทะเบียนพาณิชย์.....	6-4
ภาพที่ 6-6	หน้าจอแสดงเอกสารแนบของรายการคำขอจดทะเบียนพาณิชย์.....	6-4
ภาพที่ 6-7	หน้าจอตรวจสอบข้อมูลทะเบียนพาณิชย์.....	6-5
ภาพที่ 6-8	หน้าจอสอบถามข้อมูลสถิติการจดทะเบียนพาณิชย์ – กลุ่มผู้ประกอบการพาณิชย์กิจ.....	6-6
ภาพที่ 6-9	หน้าจอสอบถามข้อมูลสถิติการจดทะเบียนพาณิชย์ – ประเภทผู้ประกอบการพาณิชย์กิจ.....	6-7

ภาพที่ 6-10	หน้าจอสอบถามข้อมูลสถิติการจดทะเบียนพาณิชย์ – ชนิดพาณิชย์กิจ.....	6-7
ภาพที่ 6-11	หน้าจอสอบถามข้อมูลสถิติการจดทะเบียนพาณิชย์ (ที่ตั้งสำนักงาน).....	6-8
ภาพที่ 6-12	หน้าจอสอบถามข้อมูลสถิติการจดทะเบียนพาณิชย์ (ที่ตั้งสำนักงาน) – จังหวัดที่ตั้ง.....	6-9
ภาพที่ 6-13	หน้าจอสอบถามข้อมูลสถิติการจดทะเบียนพาณิชย์ (ที่ตั้งสำนักงาน) – สำนักงานทะเบียน.....	6-9
ภาพที่ 6-14	หน้าจอสอบถามข้อมูลสถิติการจดทะเบียนพาณิชย์ (ที่ตั้งสำนักงาน) – ชนิดพาณิชย์กิจ.....	6-10
ภาพที่ 6-15	หน้าจอสอบถามสถิติการจดทะเบียนพาณิชย์อิเล็กทรอนิกส์และจำนวนเว็บไซต์- สรุปรวัน.....	6-11
ภาพที่ 6-16	หน้าจอสอบถามสถิติการจดทะเบียนพาณิชย์อิเล็กทรอนิกส์และจำนวนเว็บไซต์- สรุปรเดือน.....	6-12
ภาพที่ 6-17	หน้าจอสอบถามข้อมูลสถิติการจดทะเบียนพาณิชย์ตามอันดับสูงสุด (ชนิดพาณิชย์กิจ/ทุน).....	6-13
ภาพที่ 6-18	หน้าจอสอบถามจำนวนเพิกถอนการจดทะเบียน – สรุปรจำนวนเพิกถอน.....	6-14
ภาพที่ 6-19	หน้าจอสอบถามจำนวนเพิกถอนการจดทะเบียน –รายละเอียด.....	6-14
ภาพที่ 6-20	หน้าจอสอบถามการยื่นคำขอจดทะเบียนพาณิชย์ - ตามจังหวัด.....	6-15
ภาพที่ 6-21	หน้าจอสอบถามการยื่นคำขอจดทะเบียนพาณิชย์ - ตามสำนักงานจดทะเบียน.....	6-15
ภาพที่ 7-1	หน้าจอเมนูหลัก ส่วนรายงาน.....	7-16
ภาพที่ 7-2	หน้าจอเมนูพิมพ์รายงานการยื่นคำขอจดทะเบียนพาณิชย์.....	7-17
ภาพที่ 7-3	ตัวอย่างรายงานการยื่นคำขอจดทะเบียนพาณิชย์ (ประเภทสรุปรายงาน).....	7-18
ภาพที่ 7-4	ตัวอย่างรายงานการยื่นคำขอจดทะเบียนพาณิชย์ (ประเภทรายละเอียด).....	7-18
ภาพที่ 7-5	ตัวอย่างรายงานการยื่นคำขอจดทะเบียนพาณิชย์ (รูปแบบกราฟ).....	7-19
ภาพที่ 7-6	หน้าจอเมนูพิมพ์รายงานการยื่นคำขอจดทะเบียนพาณิชย์ (แสดงพาณิชย์กิจที่ตั้งสำนักงาน).....	7-20
ภาพที่ 7-7	ตัวอย่างรายงานการยื่นคำขอจดทะเบียนพาณิชย์ (แสดงพาณิชย์กิจ).....	7-21
ภาพที่ 7-8	ตัวอย่างรายงานการยื่นคำขอจดทะเบียนพาณิชย์ (แสดงที่ตั้งสำนักงาน).....	7-21
ภาพที่ 7-9	หน้าจอรายงานสถิติการจดทะเบียนพาณิชย์ (ผู้ประกอบกิจการ).....	7-22
ภาพที่ 7-10	ตัวอย่างรายงานสถิติการจดทะเบียนพาณิชย์ – จำแนกตามกลุ่มผู้ประกอบการพาณิชย์กิจ.....	7-23
ภาพที่ 7-11	ตัวอย่างรายงานสถิติการจดทะเบียนพาณิชย์ – จำแนกตามผู้ประกอบการพาณิชย์กิจ.....	7-23
ภาพที่ 7-12	ตัวอย่างรายงานสถิติการจดทะเบียนพาณิชย์ – จำแนกตามชนิดพาณิชย์กิจ.....	7-24
ภาพที่ 7-13	ตัวอย่างรูปแบบกราฟสถิติการจดทะเบียนพาณิชย์ – ตามกลุ่มผู้ประกอบการพาณิชย์กิจ.....	7-24
ภาพที่ 7-14	ตัวอย่างรูปแบบกราฟสถิติการจดทะเบียนพาณิชย์ – ตามประเภทผู้ประกอบการพาณิชย์กิจ.....	7-25
ภาพที่ 7-15	หน้าจอรายงานสถิติการจดทะเบียนพาณิชย์ (ที่ตั้งสำนักงาน).....	7-26
ภาพที่ 7-16	ตัวอย่างรายงานสถิติการจดทะเบียนพาณิชย์ (ที่ตั้งสำนักงาน) – ตามภาค.....	7-27
ภาพที่ 7-17	ตัวอย่างรายงานสถิติการจดทะเบียนพาณิชย์ (ที่ตั้งสำนักงาน) – ตามภาคและจังหวัดที่ตั้ง.....	7-27
ภาพที่ 7-18	ตัวอย่างรายงานสถิติการจดทะเบียนพาณิชย์ (ที่ตั้งสำนักงาน) – ตามจังหวัดที่ตั้ง.....	7-28
ภาพที่ 7-19	ตัวอย่างรายงานสถิติการจดทะเบียนพาณิชย์ (ที่ตั้งสำนักงาน) – ตามสำนักงานจดทะเบียน.....	7-28
ภาพที่ 7-20	ตัวอย่างรูปแบบกราฟ รายงานสถิติการจดทะเบียนพาณิชย์ (ที่ตั้งสำนักงาน) – ตามภาค.....	7-29
ภาพที่ 7-21	หน้าจอรายงานสถิติการจดทะเบียนพาณิชย์จำแนกตามชนิดพาณิชย์กิจและทุน.....	7-30
ภาพที่ 7-22	ตัวอย่างรายงานสถิติการจดทะเบียนพาณิชย์จำแนกตามชนิดพาณิชย์กิจและทุน.....	7-30
ภาพที่ 7-23	หน้าจอรายงานจำนวนการจดทะเบียนพาณิชย์อิเล็กทรอนิกส์และเว็บไซต์.....	7-31
ภาพที่ 7-24	ตัวอย่างรายงานจำนวนการจดทะเบียนพาณิชย์อิเล็กทรอนิกส์และเว็บไซต์ – จำแนกตามวัน.....	7-32
ภาพที่ 7-25	ตัวอย่างรายงานจำนวนการจดทะเบียนพาณิชย์อิเล็กทรอนิกส์และเว็บไซต์ – จำแนกตามเดือน.....	7-32
ภาพที่ 7-26	หน้าจอรายงานการจดทะเบียนพาณิชย์เล็ก (สาเหตุเล็ก).....	7-33
ภาพที่ 7-27	ตัวอย่างรายงานการจดทะเบียนพาณิชย์เล็ก (สาเหตุเล็ก) – ประเภทสรุปรายงาน.....	7-34
ภาพที่ 7-28	ตัวอย่างรายงานการจดทะเบียนพาณิชย์เล็ก (สาเหตุเล็ก) – ประเภทรายละเอียด.....	7-34
ภาพที่ 7-29	หน้าจอรายงานจำนวนการเพิกถอนการจดทะเบียนพาณิชย์.....	7-35
ภาพที่ 7-30	ตัวอย่างรายงานจำนวนการเพิกถอนการจดทะเบียนพาณิชย์.....	7-35
ภาพที่ 7-31	หน้าจอรายงานสรุปผลการปฏิบัติงานทะเบียนพาณิชย์ (ค่าธรรมเนียม).....	7-36
ภาพที่ 7-32	ตัวอย่างรายงานสรุปผลการปฏิบัติงานทะเบียนพาณิชย์ (ค่าธรรมเนียม).....	7-36

ภาพที่ 7-33	หน้าจอรายงานสรุปผลการปฏิบัติงานเจ้าหน้าที่.....	7-37
ภาพที่ 7-34	ตัวอย่างรายงานสรุปผลการปฏิบัติงานเจ้าหน้าที่ - สรุปตามเจ้าหน้าที่.....	7-38
ภาพที่ 7-35	ตัวอย่างรายงานสรุปผลการปฏิบัติงานเจ้าหน้าที่ - แสดงรายละเอียด.....	7-38
ภาพที่ 8-1	หน้าจอเมนูหลัก ส่วนจัดการข้อมูลระบบ.....	8-39
ภาพที่ 8-2	หน้าจอปรับปรุงข้อมูลทะเบียนพาณิชย์.....	8-40
ภาพที่ 8-3	หน้าจอปรับปรุงข้อมูลทะเบียนพาณิชย์.....	8-41
ภาพที่ 8-4	หน้าจอปรับปรุงข้อมูลค่าของทะเบียนพาณิชย์.....	8-42
ภาพที่ 8-5	หน้าจอตรวจสอบกำหนดเลขทะเบียนพาณิชย์.....	8-44
ภาพที่ 8-6	หน้าจอสอบถามกำหนดเลขทะเบียนพาณิชย์.....	8-45
ภาพที่ 8-7	หน้าจอตรวจสอบกำหนดเลขค่าของทะเบียนพาณิชย์.....	8-46
ภาพที่ 8-8	หน้าจอสอบถามกำหนดเลขค่าของทะเบียนพาณิชย์.....	8-47
ภาพที่ 8-9	หน้าจอแสดงเลขทะเบียนพาณิชย์และเลขค่าของพาณิชย์ (Excel File).....	8-48
ภาพที่ 8-10	หน้าจอแสดงเลขทะเบียนพาณิชย์และเลขค่าของพาณิชย์ (Excel File) - คำนว้ไหลด.....	8-48
ภาพที่ 8-11	แสดงเลขทะเบียนพาณิชย์ตามสำนักงานทะเบียน (Excel File).....	8-49
ภาพที่ 8-12	แสดงเลขค่าของพาณิชย์ตามสำนักงานทะเบียน (Excel File).....	8-49
ภาพที่ 8-13	หน้าจอบันทึกรายชื่อผู้ใช้ระบบงานสำหรับจดทะเบียนพาณิชย์.....	8-50
ภาพที่ 8-14	หน้าจอสอบถามรายชื่อผู้ใช้ระบบงานสำหรับจดทะเบียนพาณิชย์.....	8-51
ภาพที่ 9-1	หน้าจอเว็บไซต์ระบบทะเบียนพาณิชย์.....	9-1
ภาพที่ 9-2	หน้าจอข่าวสารน่าสนใจ/กิจกรรม และองค์ความรู้.....	9-2
ภาพที่ 9-3	หน้าจอเมนูเผยแพร่ข้อมูลเกี่ยวกับการจดทะเบียนพาณิชย์.....	9-2
ภาพที่ 10-1	หน้าจอการเข้าสู่ระบบห้องสนทนาระบบจดทะเบียนพาณิชย์.....	10-1
ภาพที่ 10-2	หน้าจอการเข้าสู่ระบบห้องสนทนาระบบจดทะเบียนพาณิชย์ - แสดงรายละเอียด.....	10-1
ภาพที่ 10-3	หน้าจอเมื่อเข้าสู่ระบบห้องสนทนา - แสดงหัวข้อต่างๆ.....	10-3
ภาพที่ 10-4	หน้าจอเมื่อเข้าสู่ระบบห้องสนทนา - แสดงรายละเอียดในหัวข้อย่อย.....	10-3
ภาพที่ 10-5	หน้าจอเมื่อเข้าสู่ระบบห้องสนทนา - แสดงหัวข้อในระยะเวลา.....	10-5
ภาพที่ 10-6	หน้าจอเมื่อเข้าสู่ระบบห้องสนทนา - แสดงตามหัวข้อที่สนใจ.....	10-5
ภาพที่ 10-7	หน้าจอเมื่อเข้าสู่ระบบห้องสนทนา - เรียงลำดับตามหัวข้อที่สนใจ.....	10-6
ภาพที่ 10-8	หน้าจอการตั้งคำถาม.....	10-6
ภาพที่ 10-9	หน้าจอการตั้งคำถาม - ป้อนรายละเอียดของคำถาม.....	10-7
ภาพที่ 10-10	หน้าจอการตอบคำถาม – ผู้ใช้ป้อนชื่อ และรายละเอียดของคำตอบ.....	10-7
ภาพที่ 10-11	หน้าจอการตอบคำถาม – ผู้ใช้ยืนยันการตอบ กดปุ่ม “Submit”.....	10-8
ภาพที่ 10-12	หน้าจอการตอบคำถาม – การแสดงผลคำตอบ.....	10-8
ภาพที่ 10-13	หน้าจอเมนูหลัก – การแสดงคำถาม-และข้อมูลของผู้ให้คำตอบ.....	10-9



ตาราง

ตารางที่ 2-1	ลักษณะของ Mouse ในรูปแบบต่าง ๆ	2-5
ตารางที่ 2-2	ปุ่มคำสั่งทั่วไป	2-7
ตารางที่ 2-3	ฟังก์ชันคีย์ที่ใช้	2-8
ตารางที่ 2-4	ปุ่มที่เกี่ยวข้องกับการสอบถามข้อมูลฟังก์ชันคีย์ที่ใช้	2-8
ตารางที่ 2-5	สัญลักษณ์ต่างๆ	2-9

1. บทนำ

ตามที่กรมพัฒนาธุรกิจการค้าได้มอบหมายให้บริษัทฯ เป็นผู้ดำเนินการพัฒนาระบบจัดเก็บและบริการข้อมูลทะเบียนพาณิชย์นั้น บริษัทฯ ได้ดำเนินการพัฒนาระบบงานตามความต้องการของกรมพัฒนาธุรกิจการค้า และจัดทำคู่มือการใช้งานสำหรับผู้ใช้งานระบบ (User Manual) เพื่อนำระบบงานไปเผยแพร่ หรือถ่ายทอดความรู้จากการใช้ระบบงานได้อย่างมีประสิทธิภาพ

1.1 ขอบเขตของระบบ

โครงการพัฒนาระบบจัดเก็บและบริการข้อมูลทะเบียนพาณิชย์ มีขอบเขตดังนี้

1. ระบบจัดเก็บและบันทึกข้อมูลทะเบียนพาณิชย์ ผ่านอินเทอร์เน็ต เพื่อให้เจ้าหน้าที่ขององค์กรปกครองส่วนท้องถิ่น สามารถจัดเก็บ บันทึก และจัดส่งข้อมูลทะเบียนพาณิชย์ไปยังสำนักงานกลางทะเบียนพาณิชย์ได้โดยง่าย ข้อมูลมีความถูกต้องและเป็นปัจจุบัน (Real Time)
2. ระบบการออกเลขคำขอ และระบบเลขทะเบียนพาณิชย์ เพื่อให้เป็นไปตามหลักเกณฑ์และวิธีการตามคำสั่งสำนักงานกลางทะเบียนพาณิชย์
3. ระบบบริหารจัดการข้อมูลทะเบียนพาณิชย์ เพื่อให้สามารถสืบค้นบันทึก แก้ไขนำเข้า หรือบริหารข้อมูลทะเบียนพาณิชย์ได้ตามเงื่อนไขที่กำหนด
4. ระบบการให้บริการข้อมูล และสถิติข้อมูลการจดทะเบียนพาณิชย์ เพื่อสามารถให้บริการข้อมูลการจดทะเบียนและสถิติการจดทะเบียนพาณิชย์ได้
5. ระบบการพิมพ์บาร์โค้ด (Barcode) และการพิมพ์ใบสำคัญการจดทะเบียนพาณิชย์ เพื่อใช้เป็นเครื่องมือในการตรวจสอบ และป้องกันการปลอมแปลงใบสำคัญการจดทะเบียนพาณิชย์
6. ระบบการเผยแพร่ข้อมูลข่าวสาร เพื่อใช้เป็นช่องทางในการเผยแพร่ข้อมูลข่าวสารที่เกี่ยวข้องกับการจดทะเบียนพาณิชย์ให้กับองค์กรปกครองส่วนท้องถิ่น รวมทั้งเป็นศูนย์รวมในการแลกเปลี่ยนความคิดเห็น และองค์ความรู้ที่เกี่ยวกับการจดทะเบียนพาณิชย์

1.2 ลักษณะทั่วไปของระบบ

ระบบจัดเก็บและบริการข้อมูลทะเบียนพาณิชย์ ประกอบด้วยการทำงานดังนี้

1. บันทึกคำขอจดทะเบียนพาณิชย์ (จัดตั้ง/ เปลี่ยนแปลง/ เลิก/ แก้ไขอื่นๆ/ เพิกถอน)
2. พิมพ์ใบสำคัญ (ใบสำคัญทะเบียนพาณิชย์ และใบลิขสิทธิ์การค้า)
3. สอบถาม (ตรวจสอบข้อมูลทะเบียนพาณิชย์ และข้อมูลสถิติทะเบียนพาณิชย์)
4. รายงาน (การยื่นคำขอจดทะเบียน สถิติการจดทะเบียน)
5. การจัดการข้อมูลระบบ (ปรับปรุงข้อมูลทะเบียนพาณิชย์ และข้อมูลคำขอจดทะเบียน)

2. ความรู้เบื้องต้นก่อนการใช้งานระบบ

ประกอบด้วยรายละเอียดดังต่อไปนี้

- หน้าจอการทำงานของระบบ คู่มือข้อที่ 2.1
- เมนูหลัก คู่มือข้อที่ 2.2
- การใช้งานปุ่มคำสั่ง และสัญลักษณ์ต่างๆ คู่มือข้อที่ 2.3
- การจัดเก็บเอกสารภาพ คู่มือข้อที่ 2.4
- เลขเอกสาร คู่มือข้อที่ 2.5
- ข้อความเตือนจากระบบ คู่มือข้อที่ 2.6

2.1 หน้าจอการทำงานของระบบ

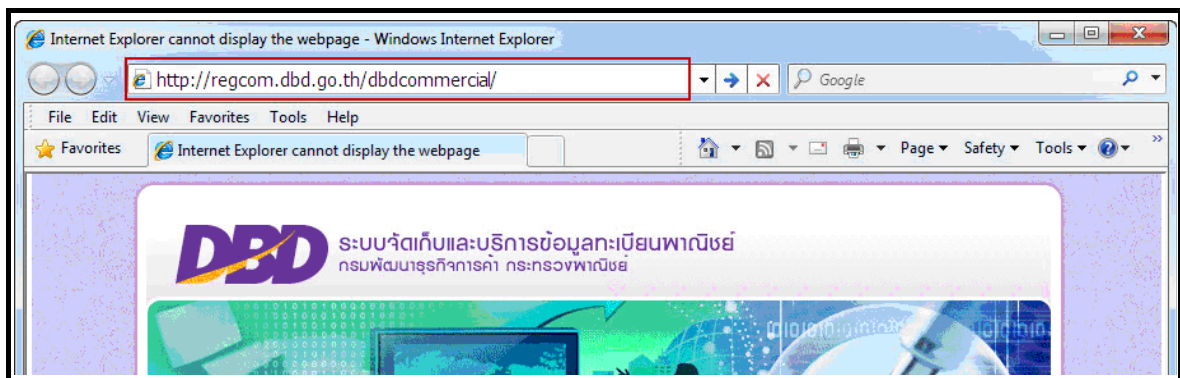
ระบบจัดเก็บและบริการข้อมูลทะเบียนพาณิชย์เป็นระบบที่ใช้งานผ่านทางระบบเครือข่าย Internet

2.1.1 ซอฟต์แวร์ที่จำเป็นสำหรับระบบจัดเก็บและบริการข้อมูลทะเบียนพาณิชย์

- ระบบปฏิบัติการ Windows XP, Windows Vista , Windows 7
- Internet Explorer เวอร์ชัน 8 ขึ้นไป, Firefox 13, Google Chrome 21
- Acrobat Reader

2.1.2 การเรียกใช้ระบบงาน

- เปิด โปรแกรม Internet Explorer
- ที่แถบAddress พิมพ์ URL ของระบบงาน ดังนี้
<http://regcom.dbd.go.th/dbdcommercial/>



ภาพที่ 2-1 URL ในการเข้าระบบงาน

2.1.3 การเข้าสู่ระบบงาน

การเข้าใช้งานระบบจัดเก็บและบริการข้อมูลทะเบียนพาณิชย์ ระบบแสดงหน้าจอดังนี้

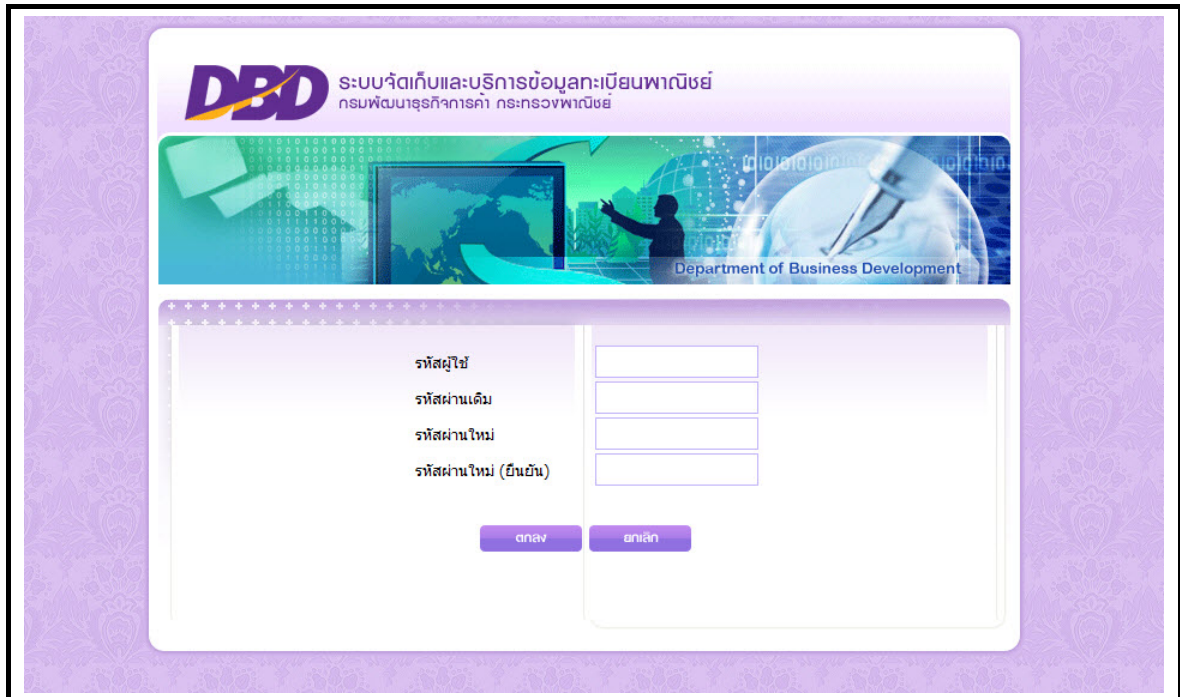
ส่วนที่ 1 ผู้ใช้ระบบ รหัสผู้ใช้ และ รหัสผ่าน จากนั้นคลิกปุ่ม “เข้าสู่ระบบ”

รหัสผู้ใช้และรหัสผ่านตรงกัน ไม่อนุญาตให้เข้าระบบ ผู้ใช้ต้องทำการเปลี่ยนรหัสผ่านก่อน

ส่วนที่ 2 ส่วนที่แสดงข้อมูลข่าวสาร สำหรับเจ้าหน้าที่ส่วนกลางแจ้งให้ผู้ใช้ระบบงานทราบ






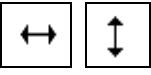
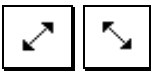


ภาพที่ 2-2 ตัวอย่างหน้าจอการเข้าสู่ระบบงาน

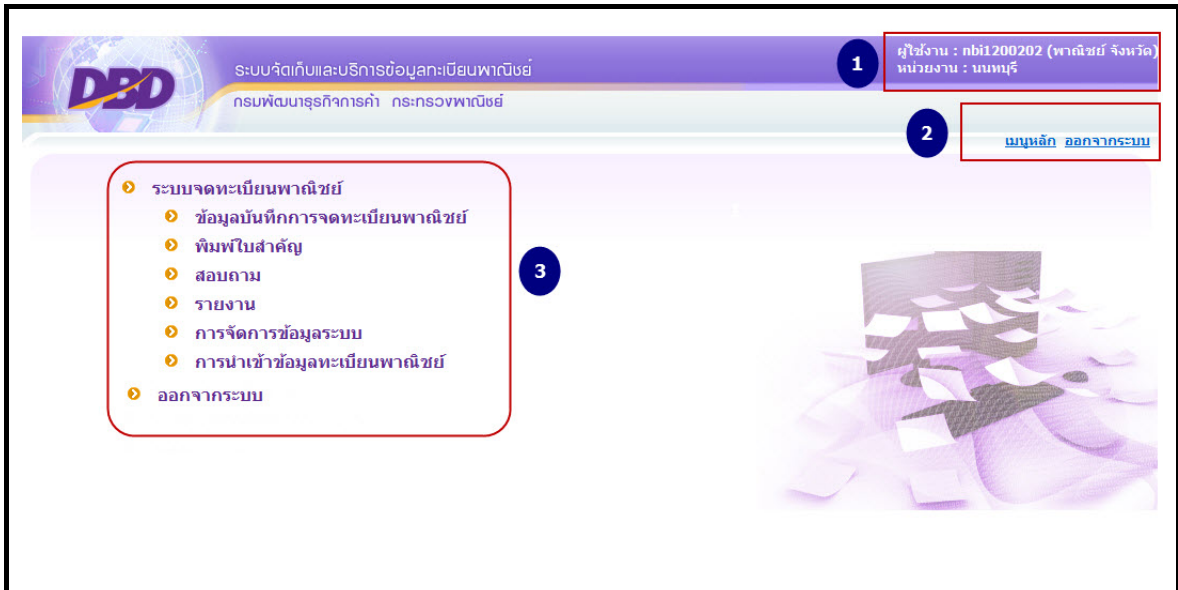


ภาพที่ 2-3 ตัวอย่างหน้าจอการเปลี่ยนรหัสผ่าน

2.2 เมนูหลัก

เมนูหลัก คือ เมนูแสดงชื่อหน้าที่การทำงานของระบบ สำหรับให้ผู้ใช้งานระบบเรียกเพื่อเข้าสู่หน้าที่การทำงานขั้นตอนต่อไป โดยเมื่อเข้าสู่การใช้งานโปรแกรมระบบเรียบร้อยแล้ว เมื่อใช้งานระบบจะพบเครื่องหมายต่างๆ ดังนี้

ตารางที่ 2-1 ลักษณะของ Mouse ในรูปแบบต่างๆ	
สัญลักษณ์	คำอธิบาย
	เมื่อเลื่อน Mouse ไปอยู่ในตำแหน่งใดของจอภาพแล้ว Mouse แสดงสถานะดังรูปแสดงว่าตำแหน่งดังกล่าวสามารถเรียกใช้งานได้
	Mouse แสดงสถานะดังรูปแสดงว่าตำแหน่งดังกล่าวไม่สามารถ Link ไปยัง Web Page อื่นได้ แต่หากแสดงอยู่ที่ช่อง Text Box แสดงว่าช่องดังกล่าวสามารถกรอกข้อมูลได้
	เมื่อเลื่อน Mouse ไปอยู่ในตำแหน่งใดของจอภาพแล้ว Mouse แสดงสถานะดังรูปแสดงว่าตำแหน่งดังกล่าวสามารถ Link ไปยัง Web Page อื่นได้
	เมื่อเลื่อน Mouse ไปอยู่ในตำแหน่งใดของจอภาพแล้ว Mouse แสดงสถานะดังรูปแสดงว่าตำแหน่งดังกล่าวสามารถย่อ ขยายสิ่งที่เลือกได้ในแนวนอน หรือแนวตั้ง
	เมื่อเลื่อน Mouse ไปอยู่ในตำแหน่งมุมของ Windows ที่ใช้งานแล้ว Mouse แสดงสถานะดังรูป แสดงว่าตำแหน่งดังกล่าวสามารถย่อ ขยายขนาดของ Windows ได้
	เมื่อ Mouse แสดงสถานะดังรูป แสดงว่าขณะนั้นระบบอยู่ในระหว่างการประมวลผลการทำงาน
	เมื่อเลื่อน Mouse ไปอยู่ในตำแหน่งใดของจอภาพแล้ว Mouse แสดงสถานะดังรูปแสดงว่าตำแหน่งดังกล่าวสามารถเรียกใช้งานได้
~	เปลี่ยนเป็นคีย์บอร์ดไทย – อังกฤษ



ภาพที่ 2-4 ตัวอย่างหน้าจอเมนูหลัก

การใช้งานระบบต้องดำเนินการผ่านหน้าจอคอมพิวเตอร์ ดังนั้นผู้ใช้งานระบบจึงจำเป็นต้องทำความเข้าใจหน้าจอกำหนดการทำงานของระบบก่อนเริ่มใช้งาน ซึ่งหน้าจอกำหนดการทำงานของระบบมีส่วนประกอบ ดังนี้

- ส่วนที่ 1 แสดงข้อมูลผู้ใช้งาน โดยแสดงรหัสผู้ใช้, ชื่อ-นามสกุล, หน่วยงานที่สังกัด
- ส่วนที่ 2 ฟังก์ชันการใช้งาน ได้แก่ เมนูหลัก ออกจากระบบ ให้ผู้ใช้สามารถเลือกใช้งานได้
- ส่วนที่ 3 เมนูการใช้งานระบบ

2.3 การใช้งานปุ่มคำสั่ง และสัญลักษณ์ต่างๆ

การใช้งานปุ่มคำสั่งต่างๆ และการใช้งานบนแป้นพิมพ์ (Keyboard) ที่ใช้ดำเนินการบนหน้าจอกำหนดการทำงานแบ่งได้เป็น 4 ประเภทมีดังต่อไปนี้

- ปุ่มคำสั่งทั่วไป คู่มือข้อ 2.3.1
- ปุ่มสั่งงานพิเศษ คู่มือข้อ 2.3.2
- ปุ่มที่ใช้เกี่ยวกับการสอบถามข้อมูล คู่มือข้อ 2.3.3
- ความหมายสัญลักษณ์ต่างๆ บนจอภาพ คู่มือข้อ 2.3.4

2.3.1 ปุ่มคำสั่งทั่วไป

ตารางที่ 2-2 ปุ่มคำสั่งทั่วไป		
สัญลักษณ์	ชื่อปุ่ม	คำอธิบาย
	ปุ่มเข้าสู่ระบบ	คลิกปุ่ม (เข้าสู่ระบบ) เมื่อต้องการเข้าใช้งานระบบ
	ปุ่มเปลี่ยนรหัสผ่าน	คลิกปุ่ม (เปลี่ยนรหัสผ่าน) เมื่อต้องการเปลี่ยนรหัสผ่าน
	ปุ่มบันทึก	คลิกปุ่ม (บันทึก) เมื่อต้องการบันทึกข้อมูลใหม่ หรือข้อมูลที่แก้ไข
	ปุ่มลบข้อมูล	คลิกปุ่ม (ลบข้อมูล) เมื่อต้องการลบข้อมูลออกจากฐานข้อมูล
	ปุ่มสอบถาม	คลิกปุ่ม (สอบถาม) เมื่อต้องการไปหน้าสำหรับสอบถามข้อมูล
	ปุ่มค้นหา	คลิกปุ่ม (ค้นหา) เมื่อต้องการค้นหาข้อมูลตามเงื่อนไขที่ระบุ
	ปุ่มเพิ่มใหม่	คลิกปุ่ม (เพิ่ม) เมื่อต้องการไปหน้าจอบันทึกข้อมูลรายการใหม่
	ปุ่มพิมพ์	คลิกปุ่ม (พิมพ์) เมื่อต้องการพิมพ์รายงาน
	ปุ่มเริ่มใหม่	คลิกปุ่ม (เริ่มใหม่) เมื่อต้องการ ล้างข้อมูลที่ป้อนไว้
	ปุ่มย้อนกลับ	คลิกปุ่ม (ย้อนกลับ) เมื่อต้องการย้อนกลับไปหน้าสำหรับสอบถาม
	ปุ่มกลับเมนู	คลิกปุ่ม (กลับเมนู) เมื่อต้องการกลับไปหน้าจอเมนูหลักของระบบ
	ปุ่มเพิ่มรายการ	คลิกปุ่ม (เพิ่มรายการ) เมื่อต้องการล้างหน้าจอ สำหรับคีย์ข้อมูล
	ปุ่มบันทึก	คลิกปุ่ม (บันทึก) เมื่อต้องการบันทึกข้อมูลจัดเก็บในตาราง
	ปุ่มแก้ไข	คลิกปุ่ม (แก้ไข) เมื่อต้องการบันทึกข้อมูลที่แก้ไขจัดเก็บในตาราง
	ปุ่มยกเลิก	คลิกปุ่ม (ยกเลิก) เมื่อต้องการยกเลิกรายการบันทึกจัดเก็บในตาราง
	ปุ่มลบรายการ	คลิกปุ่ม (ลบรายการ) เมื่อต้องการลบข้อมูลที่จัดเก็บในตาราง
	ปุ่มเลือกไฟล์	คลิกปุ่ม (เลือกไฟล์) เมื่อต้องการแนบเอกสารสำหรับจัดเก็บในระบบ
	ปุ่มเอกสารแนบ	คลิกปุ่ม (เอกสารแนบ) เมื่อต้องการเรียกดูเอกสารแนบ
	ปุ่มดาวน์โหลด	คลิกปุ่ม (ดาวน์โหลด) เมื่อต้องการดาวน์โหลดเอกสารแนบ
	ปุ่มกดไป	คลิกปุ่ม (หน้าถัดไป) เมื่อต้องการไปยังหน้าถัดไป
	ปุ่มย้อนกลับ	คลิกปุ่ม (หน้าย้อนกลับ) เมื่อต้องการกลับไปยังหน้าจอก่อนหน้า





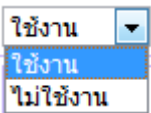




2.3.2 ปุ่มสั่งงานพิเศษ

ตารางที่ 2-3 ฟังก์ชันคีย์ที่ใช้		
สัญลักษณ์	ชื่อปุ่ม	คำอธิบาย
 	[Tab]	เพื่อไปยังฟิลด์ถัดไป
 	[Shift + Tab]	เพื่อกลับไปฟิลด์ก่อนหน้า
Home	Home	เพื่อเลือกข้อความตั้งแต่อักษรตัวแรกจนถึงอักษรตัวปัจจุบัน
End	End	เพื่อเลือกข้อความตั้งแต่อักษรตัวแรกจนถึงอักษรตัวสุดท้าย

2.3.3 ปุ่มที่เกี่ยวข้องกับการสอบถามข้อมูล

ตารางที่ 2-4 ปุ่มที่เกี่ยวข้องกับการสอบถามข้อมูลฟังก์ชันคีย์ที่ใช้		
สัญลักษณ์	ชื่อปุ่ม	คำอธิบาย
	ปุ่ม FIRST	เมื่อต้องการไปที่หน้าแรก
	ปุ่ม PREVIOUS	เมื่อต้องการไปที่หน้าก่อนหน้า
	ปุ่ม NEXT	เมื่อต้องการไปหน้าถัดไป
	ปุ่ม LAST	เมื่อต้องการไปหน้าสุดท้าย

2.3.4 ความหมายของสัญลักษณ์ต่างๆบนจอภาพ

ตารางที่ 2-5 สัญลักษณ์ต่างๆ		
สัญลักษณ์	ชื่อปุ่ม	คำอธิบาย
	Text Box พื้นสีขาว	สามารถพิมพ์ตัวเลขหรือตัวอักษรลงไปในช่องดังกล่าวได้
	Text Box พื้นสีเทา	เป็นข้อมูลที่ระบบดึงมาแสดงให้โดยอัตโนมัติ ไม่สามารถพิมพ์ข้อความหรือตัวเลขเพื่อแก้ไขข้อมูลที่อยู่ในช่องดังกล่าวได้
	Text Box พื้นสีขาว ซึ่งมีเครื่องหมาย Zoom อยู่ด้านหลัง	สามารถป้อนข้อมูลแล้วระบบจะดึงคำอธิบายมาแสดง ถ้ากรณีที่มีข้อมูลมากกว่า 1 รายการ ระบบแสดงจอ zoom ให้เลือกรายการที่ต้องการ
	Text Box พื้นสีขาว ซึ่งมี * อยู่ด้านหน้า	ระบบบังคับให้พิมพ์ตัวเลขหรือตัวอักษรลงไปในช่องดังกล่าว หากไม่ป้อนข้อมูลระบบจะปรากฏข้อความเตือน
	ช่อง / กล่องรายการแบบดรอปดาวน์ (Combo box)	คลิกปุ่มลูกศรด้านขวามือ จะมีรายการแสดงเพิ่มเติมคลิกปุ่มลูกศรขึ้น-ลง (Scroll Bar) เพื่อเลื่อนดูรายการและเลือกข้อมูลที่ต้องการ
	ปุ่มเลื่อนดูรายการที่แสดงไม่หมด (Scroll Bar)	คลิกปุ่มลูกศรลงเพื่อดูรายการต่อไป และกดที่ลูกศรขึ้นเพื่อดูรายการก่อนหน้า
	Zoom	เพื่อค้นหารหัสต่างๆ มาแสดงบนหน้าจอ โดยระบบจะแสดงจอ Zoom ให้ผู้ใช้ใส่เงื่อนไขที่จะใช้ในการค้นหารหัส กดเลือกรายการที่ต้องการ ระบบจะดึงข้อมูลรหัสมาแสดงบนหน้าจอ
	Check box	สำหรับคลิกเลือกหัวข้อตามเงื่อนไขที่กำหนดบนจอภาพ ได้มากกว่า 1 รายการ หรือต้องการเลือกรายละเอียดข้อมูล เช่น <input checked="" type="checkbox"/> พิมพ์ใบสำคัญ
	Radio button	สำหรับคลิกเลือกหัวข้อตามเงื่อนไขที่กำหนดบนจอภาพ ได้ 1 รายการ

2.5.2 เลขทะเบียนพาณิชย์

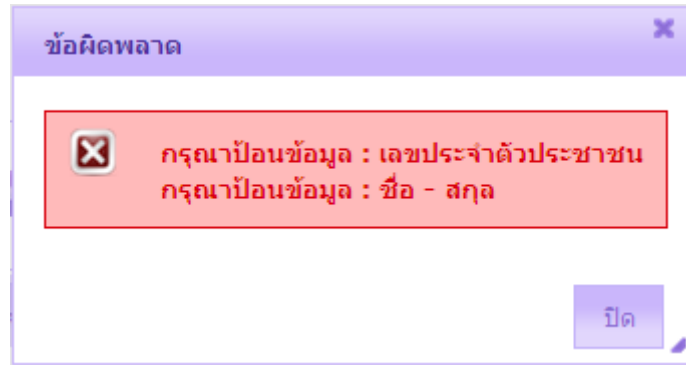
เลขทะเบียนพาณิชย์ คือ เลขที่ระบบกำหนดขึ้นสำหรับการจดทะเบียนพาณิชย์ กรณีที่เป็นนิติบุคคลหรือคณะบุคคลที่ไม่ได้จดทะเบียนตามกฎหมาย โดยผ่านการบันทึกข้อมูลในระบบ แบ่งออกเป็น 7 ส่วน จำนวน 13 หลัก นับจากซ้ายไปขวา ดังนี้

1. จดทะเบียนที่อยู่ในความรับผิดชอบของกรมพัฒนาธุรกิจการค้า มีจำนวน 1 หลัก กำหนดเป็น 0
2. รหัสจังหวัด มีจำนวน 2 หลัก หมายถึง จังหวัดที่เป็นที่ตั้งสำนักงานใหญ่ของนิติบุคคลกำหนดเลขจังหวัดตามบัญชีแนบท้ายประกาศกรมพัฒนาธุรกิจการค้า เช่น “12” หมายถึง จังหวัดนนทบุรี เป็นต้น
3. ประเภทของการจดทะเบียน มีจำนวน 1 หลัก หมายถึง ประเภทของการจดทะเบียน กำหนดเป็น “1” = จดทะเบียนพาณิชย์
4. ปีพุทธศักราช มีจำนวน 2 หลัก หมายถึง เลขสองตัวท้ายของปีพุทธศักราชที่จดทะเบียน เช่น “55” หมายถึง จดทะเบียนปีพุทธศักราช 2555 เป็นต้น
5. สำนักงานจดทะเบียนพาณิชย์ จำนวน 3 หลัก หมายถึง รหัสของสำนักงานที่รับจดทะเบียนพาณิชย์ เช่น “002” หมายถึง เทศบาลนครนนทบุรี เมืองนนทบุรี เป็นต้น
6. ลำดับการจดทะเบียน มีจำนวน 3 หลัก หมายถึง ลำดับการจดทะเบียนพาณิชย์ โดยเริ่มตั้งแต่เลข 001 เป็นต้นไป
7. เลขตรวจสอบความถูกต้อง มีจำนวน 1 หลัก หมายถึง เลขสำหรับใช้ในการตรวจสอบความถูกต้อง (Check Digit) ของเลขทะเบียนพาณิชย์

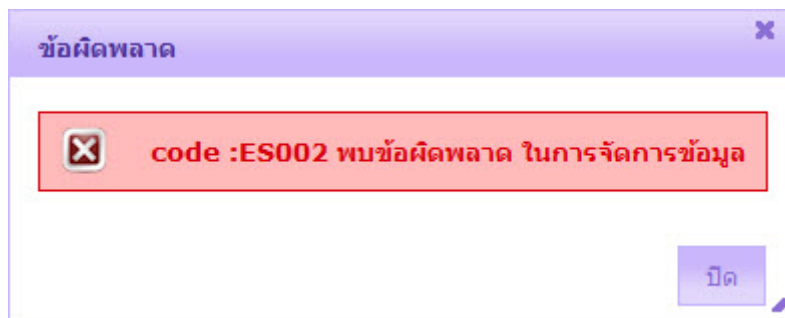
ตัวอย่างเลขทะเบียนพาณิชย์ : 0-12-1-55-002-001-3

2.6 ข้อความเตือนจากระบบ

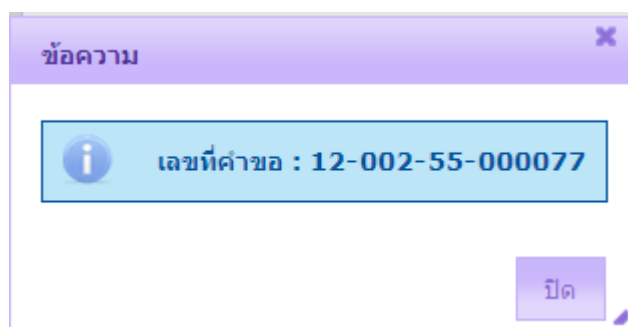
- ข้อความแจ้งเตือน เพื่อบอกรายละเอียดในการทำงาน ให้ผู้ใช้คลิกปุ่มปิดเพื่อออกจากหน้าจอ
 - ข้อความแจ้งเตือน แหล่งที่มา : จากหน้าจอที่กำลังใช้งาน



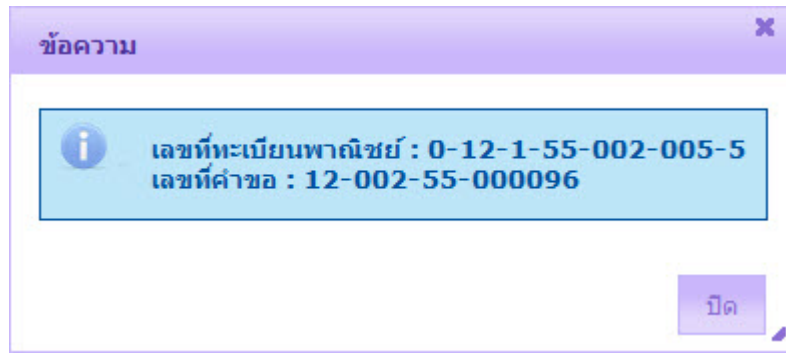
- ข้อความเตือนจาก Server แหล่งที่มา : จาก Server ของระบบ



- ข้อความแจ้งข้อมูลให้ผู้ใช้ทราบ

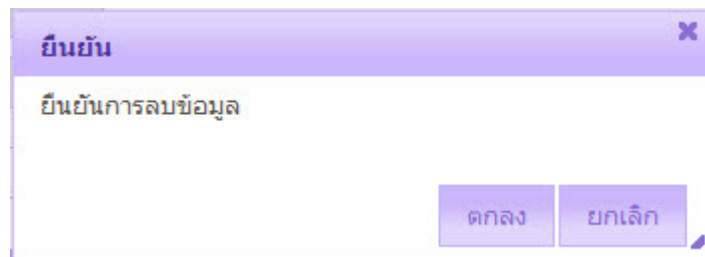


ข้อความแสดงเลขที่คำขอจากระบบ



ข้อความแสดงเลขทะเบียนพาณิชย์ และเลขที่คำขอจากระบบ

- ข้อความแจ้งเตือนให้ผู้ใช้คลิกปุ่ม “ตกลง” หรือ “ยกเลิก” เพื่อยืนยันการทำงาน



3. ขั้นตอนการใช้งานระบบ

3.1 การบันทึกข้อมูล

The screenshot displays a web-based form for entering business registration data. At the top, there are fields for 'สำนักงานจดทะเบียน' (Office Registration No. 12002), 'อำเภอ (สนง.)' (District: เมืองนนทบุรี), and 'จังหวัด (สนง.)' (Province: นนทบุรี). Below this, there are fields for 'ทะเบียนเลขที่' (Registration No.), 'เลขที่ค้าขอจัดตั้ง' (Setup Request No.), 'เลขที่ค้าขอ' (Request No.), and 'นายทะเบียน' (Registrar: nbi1200203). A date field is set to 12/10/2555. A search bar contains 'นาม' and 'นฤพล ตั้งใจ'. Navigation buttons include 'ค้นหา', 'ย้อนกลับ', 'เริ่มใหม่', and 'กรณินยอม'.

The main form area is titled 'ข้อมูลหลัก' and contains several sections:

- ข้อมูลหลัก**: Includes 'รายชื่อผู้ประกอบการพาณิชย์กิจ' (Merchant Name) and 'Tab สำหรับคลิกเลือกบันทึกข้อมูลจากภาพอื่นๆ' (Other image data selection tabs).
- ผู้ประกอบการพาณิชย์กิจ**: Fields for 'เลขประจำตัวประชาชน' (ID No. 3770100596493), 'เกิดวันที่' (DOB: 29/08/2522), 'สัญชาติ' (Nationality: ไทย), 'ตำแหน่ง' (Title: นางสาว), 'ชื่อ' (Name: พัชราภา หวังเจริญ), 'ชื่อ(EN)' (Name EN: PATCHARAPA WANGCHAROEN), 'ที่อยู่ เลขที่' (Address No. 224/1), 'หมู่ที่' (Sub-district: 3), 'เลขประจำบ้าน' (House No.), 'อาคาร' (Building), 'ชั้นที่' (Floor), 'เลขที่ห้อง' (Room No.), 'ถนน' (Road), 'จังหวัด' (Province: นนทบุรี), 'อำเภอ/เขต' (District: เมืองนนทบุรี), 'ตำบล/แขวง' (Sub-district: ตลาดขวัญ), 'ที่อยู่ต่างประเทศ' (Foreign Address), 'โทรศัพท์' (Phone), 'โทรสาร' (Fax).
- ชื่อที่ใช้ในการประกอบการพาณิชย์กิจ**: Fields for 'ชื่อพาณิชย์กิจภาษาไทย' (Thai Name), 'ชื่อพาณิชย์กิจภาษาอังกฤษ' (English Name), 'วันที่เริ่มประกอบการกิจการ' (Start Date: 12/10/2555), and 'จำนวนเงินทุนที่นำมาใช้' (Capital Amount).
- ชนิดแห่งพาณิชย์กิจ**: 'จำนวนวัตถุประสงค์' (Number of Purposes: 1), 'ชื่อ' (Name), and 'พาณิชย์อิเล็กทรอนิกส์' (E-commerce) checkbox.
- ที่ตั้งสำนักงานใหญ่**: Fields for 'ที่อยู่ เลขที่' (Address No.), 'หมู่ที่' (Sub-district), 'เลขประจำบ้าน' (House No.), 'อาคาร' (Building), 'ชั้นที่' (Floor), 'เลขที่ห้อง' (Room No.), 'ถนน' (Road), 'จังหวัด' (Province: ไม่ระบุ), 'อำเภอ/เขต' (District: ไม่ระบุ), 'ตำบล/แขวง' (Sub-district: ไม่ระบุ), 'ที่อยู่ต่างประเทศ' (Foreign Address), 'โทรศัพท์' (Phone), 'โทรสาร' (Fax).
- ชื่อผู้จัดการ**: Fields for 'เลขประจำตัวประชาชน' (ID No.), 'เกิดวันที่' (DOB), 'สัญชาติ' (Nationality: ไทย), 'ตำแหน่ง' (Title: ไม่ระบุ), 'ชื่อ - สกุล' (Name: ไม่ระบุ), 'ชื่อ - สกุล(EN)' (Name EN: ไม่ระบุ), 'ที่อยู่ เลขที่' (Address No.), 'หมู่ที่' (Sub-district), 'เลขประจำบ้าน' (House No.), 'อาคาร' (Building), 'ชั้นที่' (Floor), 'เลขที่ห้อง' (Room No.), 'ถนน' (Road), 'จังหวัด' (Province: ไม่ระบุ), 'อำเภอ/เขต' (District: ไม่ระบุ), 'ตำบล/แขวง' (Sub-district: ไม่ระบุ), 'ที่อยู่ต่างประเทศ' (Foreign Address), 'โทรศัพท์' (Phone), 'โทรสาร' (Fax).

At the bottom right, there is a red arrow pointing to a 'หน้าถัดไป' (Next Page) button with the text 'ปุ่มสำหรับคลิกเลือกหน้าถัดไป' (Click this button to select the next page).

ภาพที่ 3-1 หน้าจอการบันทึกข้อมูล

ขั้นตอนการบันทึกข้อมูล

1. ในช่องที่มีเครื่องหมาย ✖ (ดอกจันสีแดง) ระบบบังคับผู้ใช้ต้องป้อนรายละเอียดของข้อมูล หากผู้ใช้ไม่ป้อนข้อมูลดังกล่าว ระบบจะไม่อนุญาตให้บันทึกข้อมูลและแสดงข้อความแจ้งเตือน
2. ผู้ใช้สามารถป้อนข้อมูลในช่องที่มีพื้นสีขาวได้ ส่วนช่องที่มีพื้นสีเทานั้น ไม่สามารถป้อนข้อมูลได้เนื่องจากเป็นช่องที่ใช้แสดงข้อมูลจากระบบเท่านั้น
3. ระบบแสดงรายการให้เลือก ในลักษณะ Check box ให้คลิกเครื่องหมายถูก (☑) ในช่องที่ต้องการ ซึ่งสามารถคลิกเลือกได้มากกว่า 1 รายการ

10. ระบบส่งจอง/ส่งข้อสินค้าที่ใช้

ระบบตะกร้า
 ระบบกรอกฟอร์ม
 e-Mail
 โทรศัพท์
 โทรสาร
 อื่นๆ โปรดระบุ

4. ระบบแสดงรายการให้เลือก ในลักษณะ Radio button ให้คลิกเลือก (●) ในช่องที่ต้องการ ซึ่งสามารถคลิกเลือกได้เพียง 1 รายการเท่านั้น

6. หมวดหมู่ของเว็บไซต์

<input type="radio"/> การศึกษา	<input type="radio"/> การเงิน กฎหมาย และบัญชี	<input type="radio"/> การแพทย์ และสุขภาพ
<input checked="" type="radio"/> เกมส/ของเล่น/ของขวัญ/เบ็ดเตล็ด	<input type="radio"/> กีฬา และสันทนาการ	<input type="radio"/> ข่าว-สื่อ
<input type="radio"/> คอมพิวเตอร์และอินเทอร์เน็ต	<input type="radio"/> เครื่องมือสื่อสาร/กล้อง	<input type="radio"/> เครื่องมือเครื่องใช้อุตสาหกรรม
<input type="radio"/> ค่าปลีก	<input type="radio"/> ท่องเที่ยว	<input type="radio"/> บุคคล/สังคม/มานุษยวิทยา
<input type="radio"/> บ้านพัก และนันทนาการ	<input type="radio"/> ศิลปะและวัฒนธรรม	<input type="radio"/> ยานยนต์
<input type="radio"/> แฟชั่น/เครื่องแต่งกาย/เครื่องประดับ	<input type="radio"/> อาหาร และเครื่องดื่ม	<input type="radio"/> อสังหาริมทรัพย์/ออกแบบ/ตกแต่ง/บ้านและสวน
<input type="radio"/> อื่นๆ โปรดระบุ <input type="text"/>		

5. ระบบแสดงรายการให้เลือก ในลักษณะ Combo box โดยผู้ใช้งานที่ปุ่มลูกศรด้านซ้ายเพื่อเลือกรายการที่ต้องการ

ค้นหาหน้าชื่อ

ไม่ระบุ

นาย

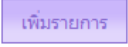





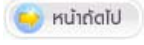
นางสาว

นาง

6. หากพบสัญลักษณ์ (🔍) หลังช่องพื้นที่สีขาว แสดงว่าช่องดังกล่าวสามารถค้นหาข้อมูลได้ โดยกดที่ (🔍) Zoom หรือ ป้อนข้อมูลในช่องช่องพื้นที่สีขาว ระบบจะค้นหารายละเอียดของข้อมูลตามรหัสที่ป้อนมาแสดงในช่องพื้นที่เทา
7. การป้อนข้อมูลชนิดพาณิชย์กิจ
 - 7.1 ผู้ใช้ระบบจำนวนวัตถุประสงค์ที่ต้องการ เช่น 2 ข้อ
 - 7.2 ระบบจะทำการเพิ่มให้บันทึกข้อมูล 2 รายการ
 - 7.3 ผู้ใช้ป้อนรายละเอียดของข้อมูลที่ต้องการ หรือคลิกปุ่ม เมื่อต้องการลบข้อมูลชนิดพาณิชย์กิจนั้นออก
 - 7.4 ระบบจะปรับปรุงจำนวนข้อที่เลือกไว้โดยอัตโนมัติ

จำนวนวัตถุประสงค์ * ข้อ พาณิชย์อิเล็กทรอนิกส์

ลำดับ	รหัสหลัก	รหัสย่อย	รายละเอียดวัตถุประสงค์	ลบข้อมูล
1	<input type="text"/>	<input type="text"/>	<input type="text"/>	<input type="button" value="ลบ"/>
2	<input type="text"/>	<input type="text"/>	<input type="text"/>	<input type="button" value="ลบ"/>

8. การป้อนข้อมูลรายการย่อย เช่น ผู้จัดการ หรือ ที่ตั้งสำนักงานสาขา สามารถบันทึกได้มากกว่า 1 รายการ โดยระบบจะแสดงข้อมูลที่มีการบันทึกในตารางของรายการย่อยในหน้าจออื่นๆ
 - 8.1 ผู้ใช้ต้องทำการกดปุ่ม  เพื่อให้ระบบทราบว่าผู้ใช้ต้องการเพิ่มรายการใหม่จัดเก็บในระบบ ระบบจะทำการเปลี่ยนปุ่ม “เพิ่มรายการ” เป็น “บันทึก” “ยกเลิก”
 - 8.2 ผู้ใช้ป้อนรายละเอียดของข้อมูลที่ต้องการ
 - กดปุ่ม  ระบบจะทำการเพิ่มรายการที่ต้องการลงในตาราง
 - กดปุ่ม  ระบบจะทำการยกเลิกการเพิ่มรายการที่ป้อนไว้
 - 8.3 ผู้ใช้ต้องการแก้ไขรายละเอียดของข้อมูลที่ต้องการ ให้ผู้ใช้กดปุ่มคลิกที่รายการที่ต้องการแก้ไข
 - 8.4 ระบบจะแสดงรายละเอียดของข้อมูลในตารางมาที่รายละเอียดด้านบน พร้อมกับจะทำการเปลี่ยนปุ่ม “เพิ่มรายการ” เป็น “แก้ไข” “ยกเลิก”
 - 8.5 ผู้ใช้ป้อนรายละเอียดของข้อมูลที่ต้องการแก้ไข
 - กดปุ่ม  ระบบจะทำการแก้ไขรายการที่ต้องการลงในตาราง
 - กดปุ่ม  ระบบจะทำการยกเลิกการแก้ไขรายการที่เลือกไว้
 - 8.6 ผู้ใช้ต้องการลบรายละเอียดของข้อมูลที่ต้องการ ให้ผู้ใช้กดที่สัญลักษณ์  คอลัมน์ลบข้อมูลในตาราง ระบบจะทำการลบข้อมูลรายการที่เลือกออกจากตาราง
9. การบันทึกข้อมูลหน้าจอภาพมีมากกว่า 1 หน้าจอ ผู้ใช้งานสามารถเลือกโดยการคลิก “TAB” ของหน้าจอที่ต้องการบันทึกข้อมูล เช่น ต้องการบันทึกที่ตั้งสำนักงานสาขา ให้เอาเมาส์คลิก “ที่ตั้งสำนักงานสาขา” ระบบจะแสดงหน้าจอภาพให้บันทึกที่ตั้งสำนักงานสาขา เป็นต้น หรือสามารถคลิกปุ่ม  ระบบแสดงจอภาพถัดไปให้บันทึกข้อมูล
10. เมื่อป้อนรายละเอียดข้อมูลเรียบร้อยแล้ว
11. กดปุ่ม “บันทึก” ที่ชุดคำสั่งในการทำงาน ระบบจะทำการจัดเก็บข้อมูลในระบบ



ชื่อผู้จัดการ

บุคคลเดียวกับผู้ประกอบการพาณิชย์กิจ

เลขประจำตัวประชาชน *	<input type="text"/>	เกิดวันที่	<input type="text"/>	อายุ	<input type="text"/>	ปี
คำนำหน้าชื่อ	<input type="text" value="ไม่ระบุ"/>	ชื่อ - สกุล *	<input type="text"/>	สัญชาติ	<input type="text" value="ไม่ระบุ"/>	
ที่อยู่ เลขที่	<input type="text"/>	หมู่ที่	<input type="text"/>	เลขประจำบ้าน	<input type="text"/>	
อาคาร	<input type="text"/>	ชั้นที่	<input type="text"/>	หมู่บ้าน	<input type="text"/>	
ตรอก	<input type="text"/>	ซอย	<input type="text"/>	ถนน	<input type="text"/>	
จังหวัด	<input type="text" value="ไม่ระบุ"/>	อำเภอ/เขต	<input type="text" value="ไม่ระบุ"/>	ตำบล/แขวง	<input type="text" value="ไม่ระบุ"/>	
ที่อยู่ต่างประเทศ	<input type="text"/>			ประเทศ	<input type="text" value="ไม่ระบุ"/>	
รหัสไปรษณีย์	<input type="text"/>	โทรศัพท์	<input type="text"/>	โทรสาร	<input type="text"/>	

เพิ่มรายการ

ลำดับ	เลขประจำตัวประชาชน	ชื่อ - สกุล ผู้จัดการ	ลบข้อมูล
1	3770100596493	พิชราภา หวังเจริญ	-

ภาพที่ 3-2 หน้าจอการป้อนข้อมูลรายการย่อย

ชื่อผู้จัดการ

บุคคลเดียวกับผู้ประกอบการพาณิชย์กิจ

เลขประจำตัวประชาชน *	<input type="text" value="3499900148259"/>	เกิดวันที่	<input type="text" value="20/10/2519"/>	อายุ	<input type="text" value="36"/>	ปี
คำนำหน้าชื่อ	<input type="text" value="นาย"/>	ชื่อ - สกุล *	<input type="text" value="วิชัย คงมั่น"/>	สัญชาติ	<input type="text" value="ไทย"/>	
ที่อยู่ เลขที่	<input type="text" value="34/2"/>	หมู่ที่	<input type="text"/>	เลขประจำบ้าน	<input type="text"/>	
อาคาร	<input type="text"/>	ชั้นที่	<input type="text"/>	หมู่บ้าน	<input type="text"/>	
ตรอก	<input type="text"/>	ซอย	<input type="text"/>	ถนน	<input type="text"/>	
จังหวัด	<input type="text" value="นนทบุรี"/>	อำเภอ/เขต	<input type="text" value="เมืองนนทบุรี"/>	ตำบล/แขวง	<input type="text" value="ตลาดขวัญ"/>	
ที่อยู่ต่างประเทศ	<input type="text"/>			ประเทศ	<input type="text" value="ไทย"/>	
รหัสไปรษณีย์	<input type="text"/>	โทรศัพท์	<input type="text"/>	โทรสาร	<input type="text"/>	

บันทึก

ยกเลิก

ลำดับ	เลขประจำตัวประชาชน	ชื่อ - สกุล ผู้จัดการ	ลบข้อมูล
1	3770100596493	พิชราภา หวังเจริญ	-

ภาพที่ 3-3 หน้าจอการเพิ่มข้อมูลรายการย่อยและลบข้อมูลรายการย่อย

ชื่อผู้จัดการ

บุคคลเดียวกับผู้ประกอบการพาณิชย์กิจ

เลขประจำตัวประชาชน *	<input type="text" value="3100100051239"/>	เกิดวันที่	<input type="text" value="10/10/2517"/>	อายุ	<input type="text" value="38"/> ปี	
คำนำหน้าชื่อ	<input type="text" value="นาย"/>	ชื่อ - สกุล *	<input type="text" value="สมคิด สดใส"/>	สัญชาติ	<input type="text" value="ไทย"/>	
ที่อยู่ เลขที่	<input type="text" value="344"/>	หมู่ที่	<input type="text"/>	เลขประจำบ้าน	<input type="text"/>	
อาคาร	<input type="text" value="สมทนี่ คอนโด"/>	ชั้นที่	<input type="text" value="20"/>	หมู่บ้าน	<input type="text"/>	
ตรอก	<input type="text"/>	ซอย	<input type="text" value="รามฯ38"/>	ถนน	<input type="text" value="รามคำแหง"/>	
จังหวัด	<input type="text" value="กรุงเทพมหานคร"/>	อำเภอ/เขต	<input type="text" value="เขตบางกะปิ"/>	ตำบล/แขวง	<input type="text" value="หัวหมาก"/>	
ที่อยู่ในต่างประเทศ	<input type="text"/>				ประเทศ	<input type="text" value="ไทย"/>
รหัสไปรษณีย์	<input type="text" value="10240"/>	โทรศัพท์	<input type="text"/>		โทรสาร	<input type="text"/>

ลำดับ	เลขประจำตัวประชาชน	ชื่อ - สกุล ผู้จัดการ	
1	3100100051239	นายสมคิด สดใส	ลบข้อมูล

ภาพที่ 3-4 หน้าจอการแก้ไขข้อมูลรายการย่อย

3.2 การสอบถามข้อมูล

Form fields for search criteria:

- สำนักงานจดทะเบียน: 12002 เทศบาลนครนนทบุรี
- ทะเบียนเลขที่: [] เลขที่ค้าขอดีตั้ง: []
- ชื่อพาณิชย์กิจภาษาไทย: []
- ตั้งแต่เลขที่คู่ เลข: [] ถึงเลขที่: []
- ตั้งแต่วันที่รับจดทะเบียน *: 16/09/2555 ถึงวันที่รับ *: 20/09/2555
- ประเภททะเบียน: ทะเบียนพาณิชย์ พาณิชย์อิเล็กทรอนิกส์ ทั้งหมด

Buttons: ค้นหา, ค้นหา, เริ่มใหม่, กลับเมนู

ลำดับ	ทะเบียนเลขที่	เลขที่ค้าขอดีตั้ง	ชื่อพาณิชย์กิจภาษาไทย	เลขที่ค้าขอดี	วันที่รับจดทะเบียน
1	3770100596493	1200255000095	ดินลา บานูร	1200255000095	16/09/2555
2	0121550023055	1200255000096	สมานไทรสตาตาร์	1200255000096	16/09/2555
3	3770100596515	1200255000102	จิมมี่ แอนด์ ชาร์ลา เฮาส์	1200255000102	16/09/2555
4	3770100596515	1200255000103	เจเจวาย เซอริส	1200255000103	16/09/2555
5	3101800309922	1200255000106	นพค้าขาย	1200255000106	16/09/2555
6	3169900155256	1200255000107	ชื่อ	1200255000107	20/09/2555

Page navigation: 1 / 1 (6 record)

ภาพที่ 3-5 หน้าจอการสอบถามข้อมูล

ขั้นตอนการสอบถามข้อมูล

- กดปุ่ม “สอบถาม” ที่ชุดคำสั่งในการทำงานจากหน้าจอบันทึกข้อมูล
- ระบบจะแสดงหน้าจอสำหรับสอบถาม สำหรับให้ค้นหาข้อมูล
- ในช่องที่มีเครื่องหมาย ✖ (ดอกจันสีแดง) ระบบบังคับผู้ใช้ต้องป้อนเป็นเงื่อนไขในการค้นหาข้อมูล หากผู้ใช้ไม่ป้อนข้อมูลดังกล่าว ระบบจะไม่อนุญาตให้ค้นหาข้อมูลและแสดงข้อความแจ้งเตือน
- ผู้ใช้ป้อนเงื่อนไขที่ต้องการค้นหา กดปุ่ม “ค้นหา”
- ระบบจะทำการค้นหาข้อมูลตามเงื่อนไขที่ระบุ
 - ไม่พบข้อมูล ระบบแสดงข้อความ “ไม่พบข้อมูล”
 - พบข้อมูล ระบบแสดงรายการข้อมูล
- การแสดงผลข้อมูลรายการข้อมูล และจำนวนรายการข้อมูลทั้งหมดที่ค้นหาได้ โดยแสดงครั้งละ 10 รายการ ผู้ใช้งานสามารถเลือกเพื่อดูรายการหน้าถัดไป หรือสลับไปยังหน้าที่ต้องการได้
- ผู้ใช้สามารถเรียงลำดับข้อมูลจากน้อยไปมาก หรือมากไปน้อย โดยกดที่คอลัมน์ที่ต้องการได้ เช่น ชื่อพาณิชย์กิจ
- ผู้ใช้สามารถเลือกดูข้อมูลแต่ละรายการได้โดยใช้เมาส์คลิกเลือกได้ตามต้องการ ระบบจะแสดงรายละเอียดของรายการที่เลือกในหน้าจอถัดไป เพื่อให้ทำการ “แก้ไข” หรือ “ลบข้อมูล” หรือ “ดูรายละเอียดข้อมูลเท่านั้น”

3.3 การแก้ไขข้อมูล

สำนักงานจดทะเบียน: 12002 เทศบาลนครนนทบุรี

อำเภอ (สง.) : เมืองนนทบุรี จังหวัด (สง.) : นนทบุรี

ทะเบียนเลขที่: 0121550020055

เลขที่ค้าขจัดตั้ง: 1200255000096

เลขที่ค้าขอ: 1200255000096 วันที่รับจดทะเบียน *: 16/09/2555

นายทะเบียน: nbi1200204 นางสาว สมใจ มากทรัพย์

ปุ่ม: บันทึก, ลบข้อมูล, อ่อนกลับ, กลับเมนู

ข้อมูลหลัก | รายละเอียดเว็บไซต์ | รับโอนพาณิชย์กิจ | ที่ตั้งสำนักงานสาขา | ผู้เป็นหุ้นส่วนเงินลงทุน | อื่นๆ | เอกสารแนบ

ชื่อผู้ประกอบการพาณิชย์กิจ

ผู้ประกอบการพาณิชย์กิจ * บุคคลธรรมดา นิติบุคคล อื่นๆ ปี

เลขประจำตัวประชาชน * เกิดวันที่ อายุ ปี

คำนำหน้าชื่อ ชื่อ - สกุล * สัญชาติ

ที่อยู่ เลขที่ หมู่ที่ เลขประจำบ้าน

อาคาร ชั้นที่ เลขที่ห้อง หมู่บ้าน

ตรอก ซอย ถนน

จังหวัด อำเภอ/เขต ตำบล/แขวง

ที่อยู่ต่างประเทศ ประเทศ

รหัสไปรษณีย์ โทรศัพท์ โทรสาร

ภาพที่ 3-6 หน้าจอการแก้ไขข้อมูล

ขั้นตอนการแก้ไขข้อมูล

1. ผู้ใช้ต้องค้นหารายการที่ต้องการแก้ไขก่อน แล้วใช้เมาส์คลิกเลือกรายการที่ต้องการแก้ไข ระบบจะแสดงรายละเอียดทั้งหมดของรายการที่เลือกในหน้าจอหลัก
2. ระบบทำการตรวจสอบว่าข้อมูล que เลือกเป็นรายการค้าของจดทะเบียนรายการล่าสุดหรือไม่ ถ้าเป็นรายการล่าสุดอนุญาตให้ผู้ใช้สามารถทำการแก้ไขหรือลบข้อมูลได้ ถ้าไม่ใช่รายการล่าสุดไม่อนุญาตให้แก้ไขหรือลบข้อมูล

ปุ่ม: บันทึก, ลบข้อมูล, อ่อนกลับ, กลับเมนู

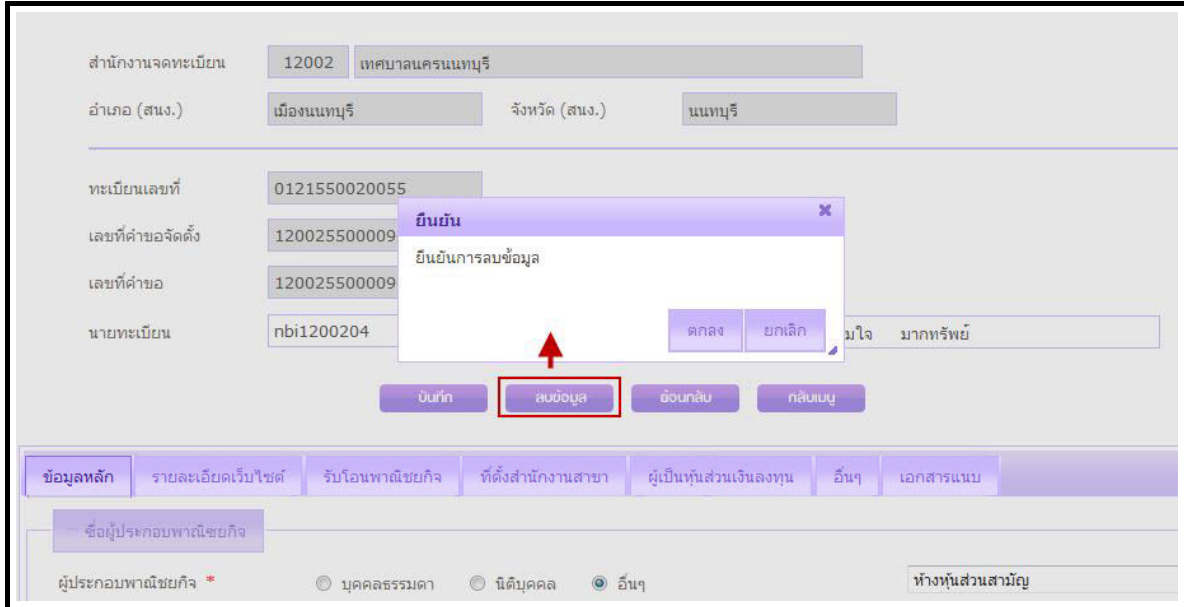
3. ผู้ใช้สามารถแก้ไขข้อมูลในช่องที่มีพื้นสีขาวเท่านั้น
4. เมื่อผู้ใช้ป้อนรายละเอียดข้อมูลที่ต้องการแก้ไขเรียบร้อยแล้ว
5. กดปุ่ม "บันทึก" ที่ชุดคำสั่งในการทำงาน ระบบจะทำการจัดเก็บข้อมูลที่แก้ไขในระบบ

ปุ่ม: **บันทึก**, ลบข้อมูล, อ่อนกลับ, กลับเมนู

หมายเหตุ :

ระบบอนุญาตให้แก้ไขข้อมูลที่เป็นรายการค้าของรายการล่าสุดเท่านั้น

3.4 การลบข้อมูล



The screenshot shows a web-based data entry form for a business registration system. The form includes fields for office address, phone numbers, and business name. A confirmation dialog box is displayed over the form, asking for confirmation to delete the data. The 'ลบข้อมูล' (Delete) button in the dialog is highlighted with a red box. Below the form, there are several tabs and a dropdown menu for selecting the user type.

ภาพที่ 3-7 หน้าจอการสอบถามข้อมูล

ขั้นตอนการลบข้อมูล

1. ผู้ใช้ต้องค้นหารายการที่ต้องการลบข้อมูลก่อน แล้วใช้เมาส์คลิกเลือกรายการที่ต้องการลบข้อมูล ระบบจะแสดงรายละเอียดทั้งหมดของรายการที่เลือกในหน้าจอหลัก
2. กดปุ่ม “ลบข้อมูล” ที่ชุดคำสั่งในการทำงาน



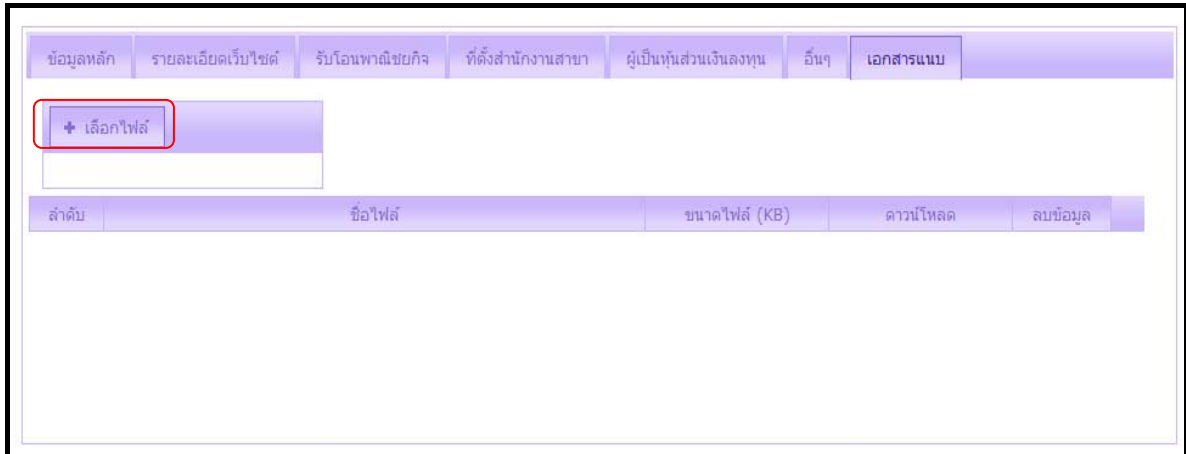
3. ระบบแสดงหน้าจอยืนยันการลบข้อมูล “ตกลง” หรือ “ยกเลิก”
 - กดปุ่ม “ตกลง” ระบบจะทำการจัดเก็บลบข้อมูลออกจากระบบ
 - กดปุ่ม “ยกเลิก” ยกเลิกการลบข้อมูล
4. เมื่อลบข้อมูลเรียบร้อยแล้ว ระบบจะกลับไปยังหน้าจอค้นหา

หมายเหตุ :

ระบบอนุญาตให้ลบข้อมูลที่เป็นรายการค่าขอรายการล่าสุดเท่านั้น



ข้อควรระวัง กรณีเป็นการจดทะเบียนจัดตั้งระบบจะทำการลบข้อมูลทะเบียนพาณิชย์และรายละเอียดของรายการทะเบียนพาณิชย์นั้น รวมทั้งค่าของจดทะเบียนจัดตั้งออกจากระบบ ผู้ใช้งานจึงควรพิจารณาให้รอบคอบก่อนทำการลบข้อมูล

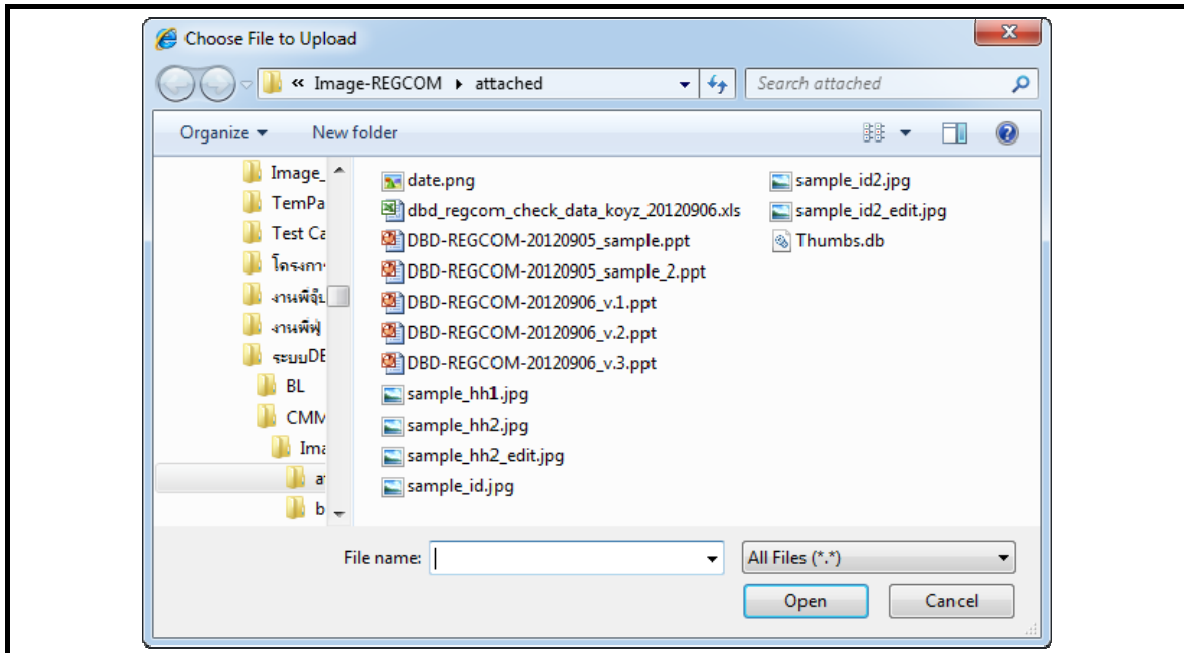
3.5 การแนบเอกสารประกอบคำขอจดทะเบียน



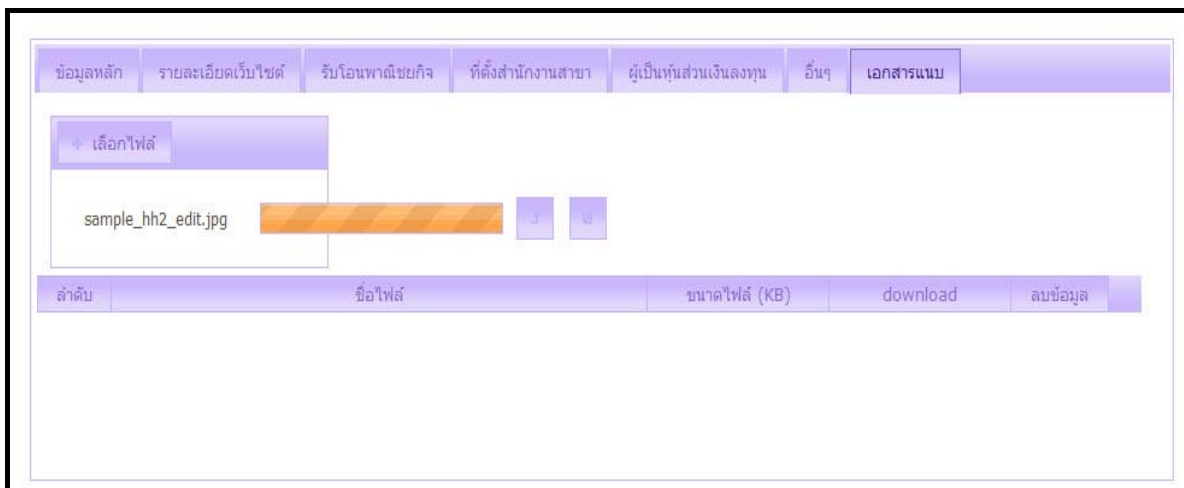
ภาพที่ 3-8 หน้าจอการแนบเอกสารประกอบคำขอจดทะเบียน

ขั้นตอนการแนบเอกสาร

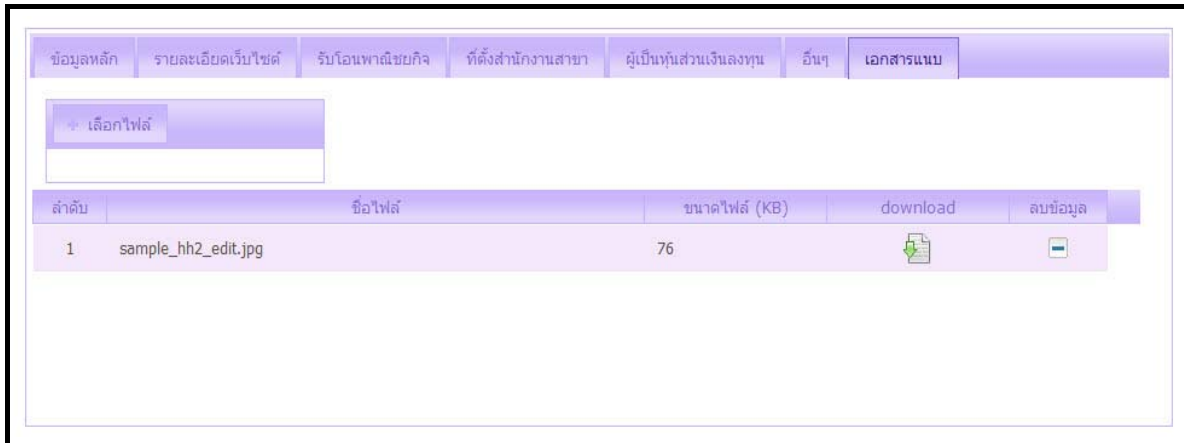
1. ผู้ใช้สามารถแนบเอกสารประกอบคำขอจดทะเบียน โดยกดปุ่ม “เลือกไฟล์” ระบบแสดงหน้าจอให้ผู้ใช้เลือกไฟล์เอกสารประกอบคำขอจดทะเบียน (ดูภาพที่ 3-9)
2. ผู้ใช้คลิกเลือกเปิดรายการไฟล์เอกสารประกอบคำขอจดทะเบียนที่ต้องการแนบเอกสาร โดยระบบจะทำการอัปโหลดไฟล์เอกสารแนบ และแสดงไฟล์ที่อัปโหลดสำเร็จในตารางพร้อมทั้งขนาดของไฟล์ ซึ่งผู้ใช้สามารถทำการแนบเอกสารได้มากกว่า 1 ไฟล์ (ดูภาพที่ 3-10 ถึงภาพที่ 3-11)
3. ข้อมูลไฟล์เอกสารประกอบคำขอจดทะเบียน (เอกสารแนบ) ที่ต้องการจัดเก็บในระบบ ต้องมีชื่อไฟล์เป็นภาษาอังกฤษเท่านั้น และมีขนาดไฟล์ไม่เกิน 3 MB
4. ผู้ใช้สามารถยกเลิกการแนบเอกสารที่อัปโหลดไปแล้วได้ โดยคลิกปุ่ม  คอลัมน์ลบข้อมูล
5. ผู้ใช้สามารถดาวน์โหลดไฟล์เอกสารแนบมาดูที่เครื่อง PC / Notebook ได้โดยคลิกปุ่ม 



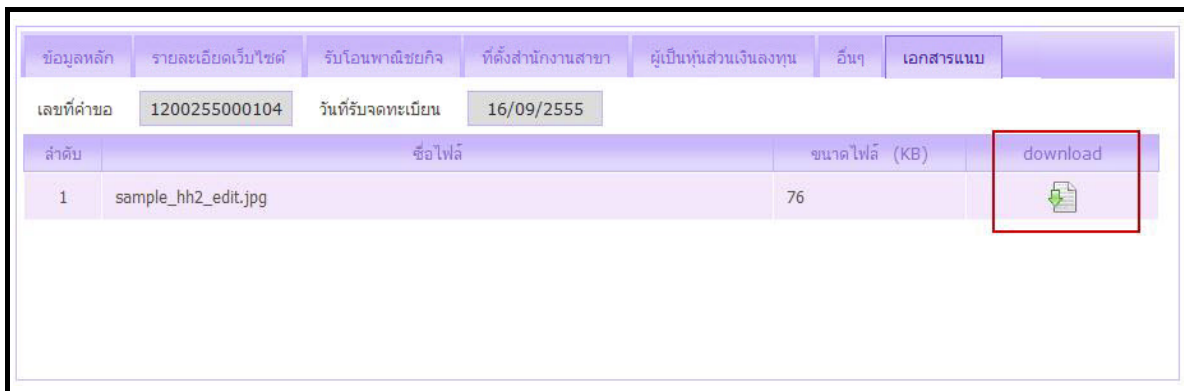
ภาพที่ 3-9 หน้าจอการแนบเอกสาร – เลือกไฟล์เอกสารประกอบคำขอจดทะเบียน



ภาพที่ 3-10 หน้าจอการแนบเอกสาร – อัปโหลดเอกสารแนบ



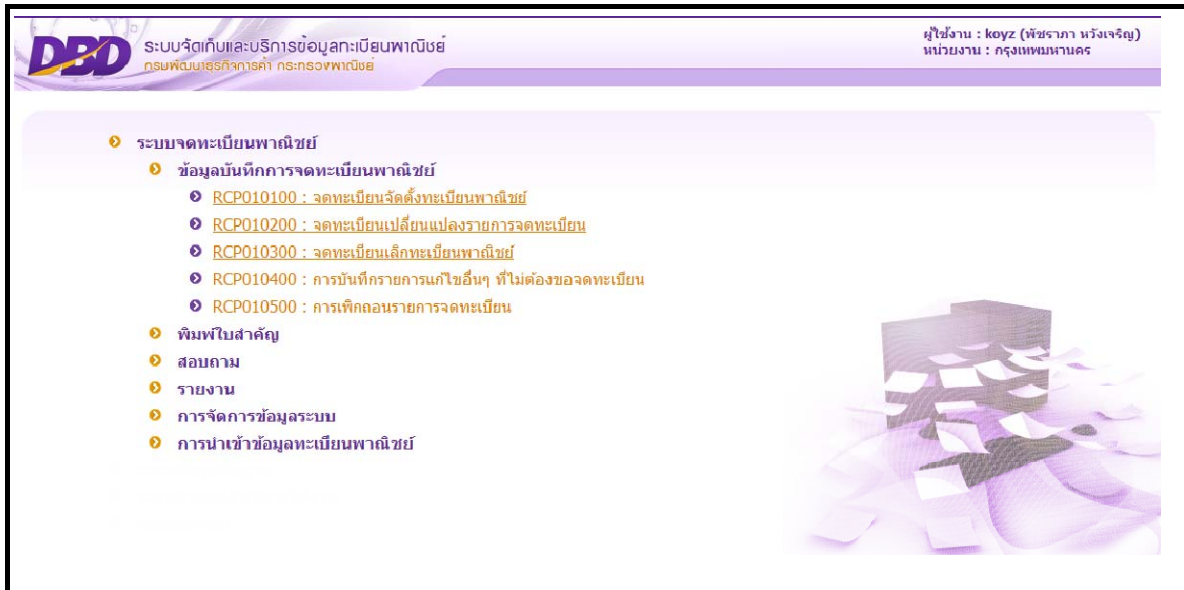
ภาพที่ 3-11 หน้าจอการแนบเอกสาร – อัปโหลดเอกสารแนบสำเร็จ



ภาพที่ 3-12 หน้าจอการแนบเอกสาร – ดาวน์โหลดเอกสารแนบ

4. บันทึกการจดทะเบียนพาณิชย์

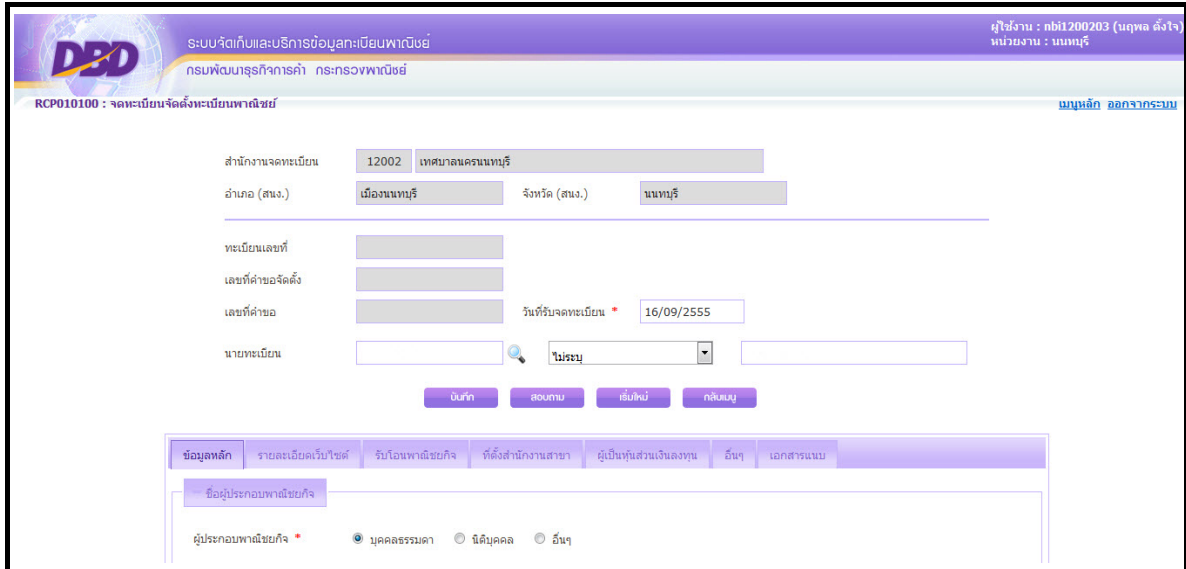
การจัดเก็บข้อมูลในระบบจดทะเบียนพาณิชย์ เริ่มจากการจัดเก็บข้อมูลในส่วนของการจดทะเบียนพาณิชย์ ได้แก่ จดทะเบียนจัดตั้งทะเบียนพาณิชย์, จดทะเบียนเปลี่ยนแปลง, จดทะเบียนเลิก, บันทึกแก้ไขอื่นๆ และการเพิกถอนทะเบียนพาณิชย์ โดยมีขั้นตอนการจัดเก็บข้อมูลดังต่อไปนี้



ภาพที่ 4-1 หน้าจอเมนูหลัก ส่วนบันทึกการจดทะเบียนพาณิชย์

4.1 จดทะเบียนจัดตั้งทะเบียนพาณิชย์

คลิกเลือกที่เมนู >> บันทึกข้อมูลการจดทะเบียน >> RCP010100 : จดทะเบียนจัดตั้งทะเบียนพาณิชย์



ระบบจัดเก็บและบริการข้อมูลทะเบียนพาณิชย์
กรมพัฒนาธุรกิจการค้า กระทรวงพาณิชย์

RCP010100 : จดทะเบียนจัดตั้งทะเบียนพาณิชย์ [เมนูหลัก](#) [ออกจากระบบ](#)

สำนักงานจดทะเบียน: 12002 เทศบาลนครนนทบุรี

อำเภอ (ส.นง.): เมืองนนทบุรี จังหวัด (ส.นง.): นนทบุรี

ทะเบียนเลขที่: []

เลขที่คำขอจัดตั้ง: []

เลขที่คำขอ: [] วันที่รับจดทะเบียน *: 16/09/2555

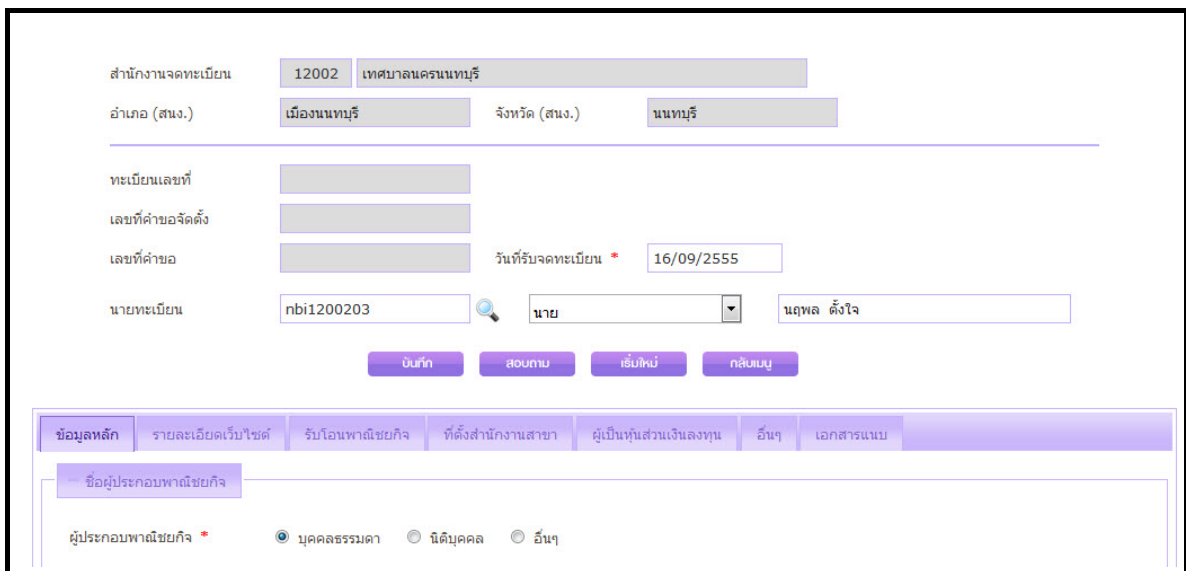
นายทะเบียน: []

ข้อมูลหลัก | รายละเอียดเว็บไซต์ | รับโอนพาณิชย์กิจ | ที่ตั้งสำนักงานสาขา | ผู้เป็นหุ้นส่วนเงินลงทุน | อื่นๆ | เอกสารแนบ

ชื่อผู้ประกอบการพาณิชย์กิจ

ผู้ประกอบการพาณิชย์กิจ * บุคคลธรรมดา นิติบุคคล อื่นๆ

ภาพที่ 4-2 หน้าจอเมนูบันทึกจดทะเบียนจัดตั้งทะเบียนพาณิชย์



สำนักงานจดทะเบียน: 12002 เทศบาลนครนนทบุรี

อำเภอ (ส.นง.): เมืองนนทบุรี จังหวัด (ส.นง.): นนทบุรี

ทะเบียนเลขที่: []

เลขที่คำขอจัดตั้ง: []

เลขที่คำขอ: [] วันที่รับจดทะเบียน *: 16/09/2555

นายทะเบียน: nbi1200203 นาย นฤพล ตั้งใจ

ข้อมูลหลัก | รายละเอียดเว็บไซต์ | รับโอนพาณิชย์กิจ | ที่ตั้งสำนักงานสาขา | ผู้เป็นหุ้นส่วนเงินลงทุน | อื่นๆ | เอกสารแนบ

ชื่อผู้ประกอบการพาณิชย์กิจ

ผู้ประกอบการพาณิชย์กิจ * บุคคลธรรมดา นิติบุคคล อื่นๆ

ภาพที่ 4-3 หน้าจอเมนูบันทึกจดทะเบียนจัดตั้งทะเบียนพาณิชย์

ข้อมูลหลัก	รายละเอียดเว็บไซต์	รับโอนพาณิชย์กิจ	ที่ตั้งสำนักงานสาขา	ผู้เป็นหุ้นส่วนเงินลงทุน	อื่นๆ	เอกสารแนบ	
ชื่อผู้ประกอบการพาณิชย์กิจ							
ผู้ประกอบการพาณิชย์กิจ *	<input checked="" type="radio"/> บุคคลธรรมดา <input type="radio"/> นิติบุคคล <input type="radio"/> อื่นๆ						
เลขประจำตัวประชาชน *	<input type="text" value="3770100596515"/>	เกิดวันที่	<input type="text" value="03/05/2525"/>	<input type="text" value="30"/>	ปี	สัญชาติ <input type="text" value="ไทย"/>	
คำนำหน้าชื่อ	<input type="text" value="นางสาว"/>	ชื่อ - สกุล *	<input type="text" value="สมาพร มินิ"/>				
คำนำหน้าชื่อ(EN)	<input type="text" value="MISS"/>	ชื่อ - สกุล(EN)	<input type="text" value="SAMAPORN MINI"/>				
ที่อยู่ เลขที่	<input type="text" value="30-32"/>	หมู่ที่	<input type="text"/>	เลขประจำบ้าน	<input type="text" value="0123456789"/>		
อาคาร	<input type="text" value="ลุมพินี วิลลัส"/>	ชั้นที่	<input type="text" value="27"/>	เลขที่ห้อง	<input type="text" value="27130"/>		
ตรอก	<input type="text"/>	ซอย	<input type="text" value="สามัคคี 14"/>		<input type="text" value="ถนน"/>		
จังหวัด	<input type="text" value="นนทบุรี"/>	อำเภอ/เขต	<input type="text" value="เมืองนนทบุรี"/>		<input type="text" value="ตำบล/แขวง"/>		
ที่อยู่ต่างประเทศ	<input type="text"/>					ประเทศ	<input type="text" value="ไทย"/>
รหัสไปรษณีย์	<input type="text"/>	โทรศัพท์	<input type="text"/>		โทรสาร <input type="text"/>		

ภาพที่ 4-4 หน้าจอบันทึกชื่อผู้ประกอบการพาณิชย์กิจ

ผู้ประกอบการพาณิชย์กิจ *	<input checked="" type="radio"/> บุคคลธรรมดา <input type="radio"/> นิติบุคคล <input type="radio"/> อื่นๆ					
เลขประจำตัวประชาชน *	<input type="text" value="3770100596515"/>	เกิดวันที่	<input type="text" value="03/05/2525"/>	<input type="text" value="30"/>	ปี	สัญชาติ <input type="text" value="ไทย"/>
คำนำหน้าชื่อ	<input type="text" value="นางสาว"/>	ชื่อ - สกุล *	<input type="text" value="สมาพร มินิ"/>			
คำนำหน้าชื่อ(EN)	<input type="text" value="MISS"/>	ชื่อ - สกุล(EN)	<input type="text" value="SAMAPORN MINI"/>			

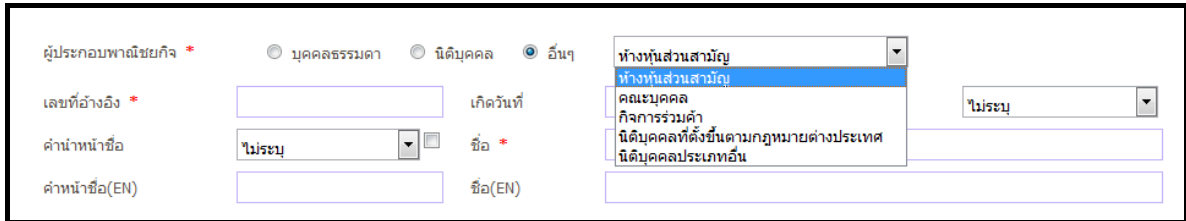
ภาพที่ 4-5 หน้าจอบันทึกชื่อผู้ประกอบการพาณิชย์กิจ – บุคคลธรรมดา

ผู้ประกอบการพาณิชย์กิจ *	<input type="radio"/> บุคคลธรรมดา <input checked="" type="radio"/> นิติบุคคล <input type="radio"/> อื่นๆ					
เลขทะเบียนนิติบุคคล *	<input type="text" value="0123551001650"/>	วันที่รับจด	<input type="text" value="29/02/2551"/>	<input type="text" value="4"/>	ปี	สัญชาติ <input type="text" value="ไม่ระบุ"/>
คำนำหน้าชื่อ	<input type="text" value="ไม่ระบุ"/>	ชื่อนิติบุคคล *	<input type="text" value="ห้างหุ้นส่วนจำกัด ฟอน เน็ดเวิร์ค(ไทยแลนด์)"/>			
คำนำหน้าชื่อ(EN)	<input type="text"/>	ชื่อนิติบุคคล(EN)	<input type="text"/>			

ภาพที่ 4-6 หน้าจอบันทึกชื่อผู้ประกอบการพาณิชย์กิจ – นิติบุคคล

ผู้ประกอบการพาณิชย์กิจ *	<input type="radio"/> บุคคลธรรมดา <input type="radio"/> นิติบุคคล <input checked="" type="radio"/> อื่นๆ					
เลขที่อ้างอิง *	<input type="text"/>	เกิดวันที่	<input type="text"/>	<input type="text"/>	ปี	สัญชาติ <input type="text" value="ไม่ระบุ"/>
คำนำหน้าชื่อ	<input type="text" value="ไม่ระบุ"/>	ชื่อ *	<input type="text" value="ห้างหุ้นส่วนสามัญ"/>			
คำนำหน้าชื่อ(EN)	<input type="text"/>	ชื่อ(EN)	<input type="text"/>			

ภาพที่ 4-7 หน้าจอบันทึกชื่อผู้ประกอบการพาณิชย์กิจ – อื่นๆ



ผู้ประกอบพาณิชย์กิจ * บุคคลธรรมดา นิติบุคคล อื่นๆ

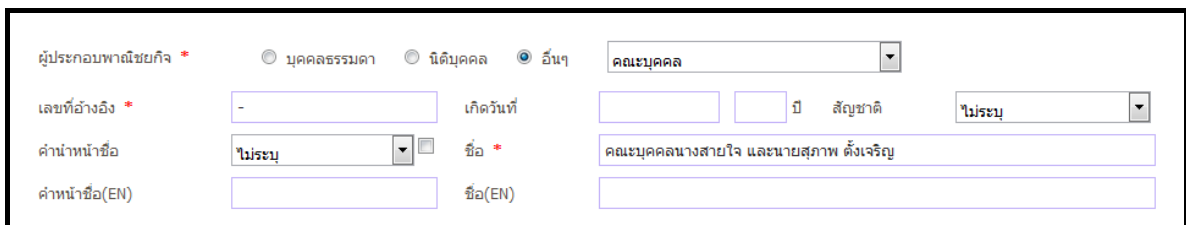
เลขที่อ้างอิง * เกิดวันที่ ปี สัญชาติ

คำนำหน้าชื่อ ชื่อ *

คำนำหน้าชื่อ(EN) ชื่อ(EN)

ห้างหุ้นส่วนสามัญ
ห้างหุ้นส่วนสามัญ
คณะบุคคล
กิจการรวมค่า
นิติบุคคลที่ตั้งขึ้นตามกฎหมายต่างประเทศ
นิติบุคคลประเภทอื่น

ภาพที่ 4-8 หน้าจอบันทึกชื่อผู้ประกอบการพาณิชย์กิจ - อื่นๆ



ผู้ประกอบพาณิชย์กิจ * บุคคลธรรมดา นิติบุคคล อื่นๆ

เลขที่อ้างอิง * เกิดวันที่ ปี สัญชาติ

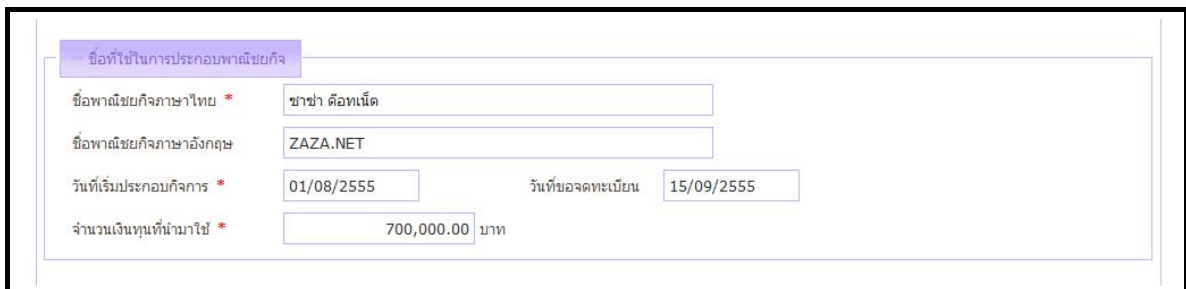
คำนำหน้าชื่อ ชื่อ *

คำนำหน้าชื่อ(EN) ชื่อ(EN)

คณะบุคคล

คณะบุคคลนางสายใจ และนายสุภาพ ตั้งเจริญ

ภาพที่ 4-9 หน้าจอบันทึกชื่อผู้ประกอบการพาณิชย์กิจ - อื่นๆ



ชื่อที่ใช้ในการประกอบพาณิชย์กิจ

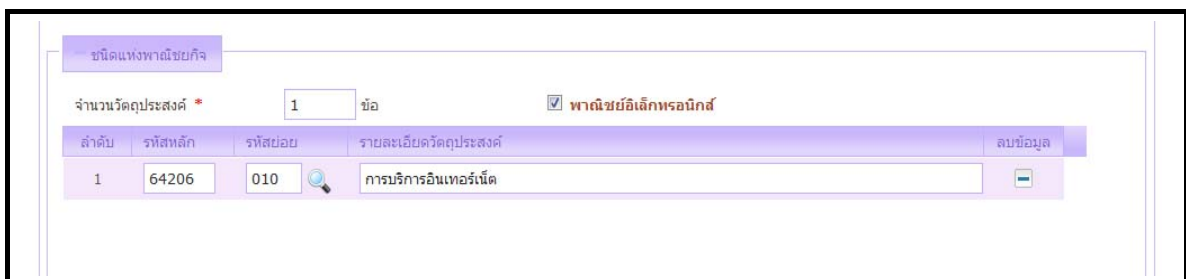
ชื่อพาณิชย์กิจการภาษาไทย * ซาซ่า ดือทเน็ต

ชื่อพาณิชย์กิจการภาษาอังกฤษ ZAZA.NET

วันที่เริ่มประกอบกิจการ * 01/08/2555 วันที่ขอตระงับ 15/09/2555

จำนวนเงินทุนที่นำมาใช้ * 700,000.00 บาท

ภาพที่ 4-10 หน้าจอบันทึกข้อมูลชื่อที่ใช้ในการประกอบพาณิชย์กิจ



ชนิดแห่งพาณิชย์กิจ

จำนวนวัตถุประสงค์ * 1 ชื่อ พาณิชย์อิเล็กทรอนิกส์

ลำดับ	รหัสหลัก	รหัสย่อย	รายละเอียดวัตถุประสงค์	ลบข้อมูล
1	64206	010	การบริการอินเทอร์เน็ต	<input type="button" value="ลบ"/>

ภาพที่ 4-11 หน้าจอบันทึกข้อมูลชนิดพาณิชย์กิจ

ที่ตั้งสำนักงานแห่งใหญ่

ที่อยู่เดียวกับผู้ประกอบการพาณิชย์

ที่อยู่ เลขที่	<input type="text" value="301"/>	หมู่ที่	<input type="text"/>	เลขประจำบ้าน	<input type="text"/>	
อาคาร	<input type="text"/>	ชั้นที่	<input type="text"/>	หมู่บ้าน	<input type="text" value="เศรษฐกิจ (สนามบินน้ำ)"/>	
ตรอก	<input type="text"/>	ซอย	<input type="text" value="นนทบุรี 48"/>	ถนน	<input type="text" value="สนามบินน้ำ"/>	
จังหวัด	<input type="text" value="นนทบุรี"/>	อำเภอ/เขต	<input type="text" value="เมืองนนทบุรี"/>	ตำบล/แขวง	<input type="text" value="บางกระสอบ"/>	
ที่อยู่ในต่างประเทศ	<input type="text"/>				ประเทศ	<input type="text" value="ไทย"/>
รหัสไปรษณีย์	<input type="text" value="12100"/>	โทรศัพท์	<input type="text" value="02-234561"/>	โทรสาร	<input type="text"/>	

ภาพที่ 4-12 หน้าจอบันทึกที่ตั้งสำนักงานแห่งใหญ่

ข้อมูลผู้จัดการ

บุคคลเดียวกับผู้ประกอบการพาณิชย์


เลขประจำตัวประชาชน *	<input type="text" value="3770100596515"/>	เกิดวันที่	<input type="text" value="03/05/2525"/>	อายุ	<input type="text" value="30"/> ปี	
คำนำหน้าชื่อ	<input type="text" value="นางสาว"/>	ชื่อ - สกุล *	<input type="text" value="อวิรุดี ทวีงเจริญ"/>	สัญชาติ	<input type="text" value="ไทย"/>	
ที่อยู่ เลขที่	<input type="text" value="301"/>	หมู่ที่	<input type="text"/>	เลขประจำบ้าน	<input type="text"/>	
อาคาร	<input type="text"/>	ชั้นที่	<input type="text"/>	หมู่บ้าน	<input type="text" value="เศรษฐกิจ (สนามบินน้ำ)"/>	
ตรอก	<input type="text"/>	ซอย	<input type="text" value="นนทบุรี 48"/>	ถนน	<input type="text" value="สนามบินน้ำ"/>	
จังหวัด	<input type="text" value="นนทบุรี"/>	อำเภอ/เขต	<input type="text" value="เมืองนนทบุรี"/>	ตำบล/แขวง	<input type="text" value="บางกระสอบ"/>	
ที่อยู่ในต่างประเทศ	<input type="text"/>				ประเทศ	<input type="text" value="ไทย"/>
รหัสไปรษณีย์	<input type="text" value="12100"/>	โทรศัพท์	<input type="text" value="02-234561"/>	โทรสาร	<input type="text"/>	

ลำดับ
เลขประจำตัวประชาชน
ชื่อ - สกุล ผู้จัดการ
ลบข้อมูล

ภาพที่ 4-13 หน้าจอบันทึกข้อมูลผู้จัดการ

ขั้นตอนการบันทึก

- ระบบแสดงจอภาพให้ผู้ใส่รายละเอียดดังนี้
 - ส่วนที่ 1 สำหรับเจ้าหน้าที่ป้อนวันที่รับจดทะเบียน และนายทะเบียนที่รับจดทะเบียน (ดูภาพที่4-2)
 - ส่วนที่ 2 – บันทึกข้อมูลหลักตามแบบพิมพ์คำขอจดทะเบียนพาณิชย์ (ดูภาพที่4-3)
- ผู้ใช้คลิก Tab “ข้อมูลหลัก” กรอกข้อมูลหลัก ดังนี้
 - ชื่อผู้ประกอบการพาณิชย์กิจ (ดูภาพที่4-4)
 - ระบุประเภทผู้ประกอบการพาณิชย์กิจ (บุคคลธรรมดา, นิติบุคคล, อื่น)
 - ประเภทผู้ประกอบการพาณิชย์กิจ
 - บุคคลธรรมดา ป้อนข้อมูลเลขประจำตัวประชาชน 13 หลักของผู้ประกอบการพาณิชย์กิจ
ป้อนเกิดวันที่ ระบบคำนวณอายุถึงวันที่รับจดทะเบียน กรณีไม่ทราบเกิดวันที่ สามารถป้อนอายุได้ และสัญชาติของผู้ประกอบการพาณิชย์กิจ (ดูภาพที่4-5)
 - นิติบุคคล ป้อนข้อมูลเลขทะเบียนนิติบุคคล ระบบจะแสดงชื่อนิติบุคคล และวันที่จดทะเบียน ซึ่งเป็นข้อมูลที่อ่านมาจากข้อมูลนิติบุคคลของกรมพัฒนาธุรกิจการค้า (ดูภาพที่4-6)
 - อื่นๆ (ดูภาพที่4-7) ระบบจะให้เลือกประเภทดังนี้
 - ห้างหุ้นส่วนสามัญที่ไม่ได้จดทะเบียน
 - คณะบุคคล
 - กิจการร่วมค้า
 - นิติบุคคลที่ตั้งขึ้นตามกฎหมายต่างประเทศ
 - นิติบุคคลประเภทอื่น
 - ป้อนข้อมูลเลขอ้างอิง หรือหากไม่มีให้ระบุเครื่องหมาย (-) แทน โดยชื่อพาณิชย์กิจอาจจะเป็นชื่อนิติบุคคล และมีระบุชื่อผู้จัดการต่อท้าย เช่น
 - ห้างหุ้นส่วนสามัญ พันธกิจ โดยนายพัฒนา พัฒนาการค้า ผู้จัดการ หรือ
 - คณะบุคคล ก. พาณิชย์ โดยนายวรจักร อยู่บ้านบาตร ผู้จัดการ หรือ
 - กิจการร่วมค้า ก. พาณิชย์ โดยนายกรม พัฒนาการค้า ผู้จัดการ หรือ
 - เอสแมน ลิ้มเต็ด
 - ป้อนที่อยู่ของผู้ประกอบการพาณิชย์กิจ

- ชื่อที่ใช้ในการประกอบพาณิชย์กิจ (ดูภาพที่4-10)
 - กรอกข้อมูลชื่อพาณิชย์กิจภาษาไทย และภาษาอังกฤษ (ถ้ามี)
 - กรอกวันที่เริ่มประกอบกิจการ และวันที่ของจดทะเบียน
 - กรอกจำนวนเงินทุนที่นำมาใช้
- ชนิดพาณิชย์กิจ (ดูภาพที่4-11)
 - ผู้ใช้ระบุจำนวนข้อวัตถุประสงค์ที่ประกอบธุรกิจ (โดยระบบจะแสดงช่องตามจำนวนข้อที่ระบุ)
 - กรณีที่เป็นพาณิชย์อิเล็กทรอนิกส์ ให้คลิกที่ พาณิชย์อิเล็กทรอนิกส์ ด้วย
 - กรอกข้อมูลรหัสวัตถุประสงค์หลัก, รหัสย่อย หรือคลิกปุ่ม  เพื่อค้นหาข้อมูลวัตถุประสงค์ได้
- ที่ตั้งสำนักงานแห่งใหญ่ (ดูภาพที่4-12)
 - กรอกรายละเอียดของที่ตั้งสำนักงานแห่งใหญ่ และเบอร์โทรศัพท์
 - กรณีที่ตั้งสำนักงานแห่งใหญ่เป็นที่ตั้งเดียวกับที่อยู่ของผู้ประกอบพาณิชย์กิจ
 - ให้คลิก ที่อยู่เดียวกับผู้ประกอบพาณิชย์กิจ ระบบจะแสดงข้อมูลที่ตั้งเดียวกับผู้ประกอบพาณิชย์กิจให้อัตโนมัติ
- ชื่อผู้จัดการ (ดูภาพที่4-13)
 - กรอกข้อมูลเลขประจำตัวประชาชน, วันเกิด ชื่อ-นามสกุล และที่อยู่ของผู้จัดการ
 - กรณีเป็นคนเดียวกับผู้ประกอบพาณิชย์กิจ ให้คลิก บุคคลเดียวกับผู้ประกอบพาณิชย์กิจ จะแสดงข้อมูลเดียวกับผู้ประกอบพาณิชย์กิจให้อัตโนมัติ
 - คลิกปุ่ม “บันทึก” เพื่อจัดเก็บลงตาราง (สามารถบันทึกได้มากกว่า 1 รายการ)

ข้อมูลหลัก	รายละเอียดเว็บไซต์	รับโอนพาณิชย์กิจ	ที่ตั้งสำนักงานสาขา	ผู้เป็นหุ้นส่วนเงินลงทุน	อื่นๆ	เอกสารแนบ
รับโอนพาณิชย์กิจจาก						
เลขประจำตัวประชาชน	3240500086624	เกิดวันที่	29/12/2498	56 ปี	สัญชาติ	ไทย
คำนำหน้าชื่อ	นาย	ชื่อ - สกุล	กวง แซ่คู			
ที่อยู่ เลขที่	111-112	หมู่ที่		เลขประจำบ้าน		
อาคาร		ชั้นที่		หมู่บ้าน		
ตรอก		ซอย		ถนน		ปากเกร็ด
จังหวัด	นนทบุรี	อำเภอ/เขต	ปากเกร็ด	ตำบล/แขวง		ปากเกร็ด
ที่อยู่ต่างประเทศ				ประเทศ		ไทย
รหัสไปรษณีย์	12200	โทรศัพท์		โทรสาร		
ชื่อพาณิชย์กิจ (เดิม)	กวงพาณิชย์		โอนเมื่อวันที่		31/08/2555	
สาเหตุที่โอน	มีปัญหาเรื่องเงินทุน					

ภาพที่ 4-14 หน้าจอบันทึกข้อมูลรับโอนพาณิชย์กิจ

3. รับโอนพาณิชย์กิจ

- ผู้ใช้คลิก Tab “รับโอนพาณิชย์กิจ” ระบบแสดงจอภาพกรอกข้อมูล
- ผู้ใช้กรอกเลขประจำตัวประชาชน, วันเกิด, ชื่อ-นามสกุล และที่อยู่ของผู้ที่โอนพาณิชย์กิจ
- กรอกชื่อพาณิชย์กิจเดิม, วันที่โอนและสาเหตุที่โอน

หมายเหตุ :

กรอกข้อมูลเฉพาะผู้ประกอบการพาณิชย์กิจที่มีการรับโอนพาณิชย์กิจเท่านั้น

ข้อมูลหลัก	รายละเอียดเว็บไซต์	รับโอนพาณิชย์กิจ	ที่ตั้งสำนักงานสาขา	ผู้เป็นหุ้นส่วนเงินลงทุน	อื่นๆ	เอกสารแนบ
ที่ตั้งสำนักงานสาขา						
ที่อยู่ เลขที่	<input type="text" value="34"/>	หมู่ที่	<input type="text" value="7"/>	เลขประจำบ้าน	<input type="text"/>	
อาคาร	<input type="text"/>	ชั้นที่	<input type="text"/>	หมู่บ้าน	<input type="text"/>	
ตรอก	<input type="text"/>	ซอย	<input type="text"/>	ถนน	<input type="text"/>	
จังหวัด	<input type="text" value="นนทบุรี"/>	อำเภอ/เขต	<input type="text" value="บางกรวย"/>	ตำบล/แขวง	<input type="text" value="มหาสวัสดิ์"/>	
ที่อยู่ต่างประเทศ	<input type="text"/>			ประเทศ	<input type="text" value="ไทย"/>	
รหัสไปรษณีย์	<input type="text"/>	โทรศัพท์	<input type="text"/>	โทรสาร	<input type="text"/>	
<input type="button" value="บันทึก"/> <input type="button" value="ยกเลิก"/>						
ลำดับ	ที่ตั้งสำนักงานสาขา				ลบข้อมูล	
1	เลขที่ 12 หมู่ 7 ซอย นางรอง ถนนบางใหญ่ ตำบลบางม่วง อำเภอบางใหญ่ จังหวัดนนทบุรี รหัสไปรษณีย์12400				<input type="button" value="ลบ"/>	
ที่ตั้งโรงเก็บสินค้า						
ที่อยู่ เลขที่	<input type="text" value="509"/>	หมู่ที่	<input type="text"/>	เลขประจำบ้าน	<input type="text"/>	
อาคาร	<input type="text"/>	ชั้นที่	<input type="text"/>	หมู่บ้าน	<input type="text"/>	
ตรอก	<input type="text"/>	ซอย	<input type="text"/>	ถนน	<input type="text"/>	
จังหวัด	<input type="text" value="นนทบุรี"/>	อำเภอ/เขต	<input type="text" value="บางกรวย"/>	ตำบล/แขวง	<input type="text" value="วัดชลอ"/>	
ที่อยู่ต่างประเทศ	<input type="text"/>			ประเทศ	<input type="text" value="ไทย"/>	
รหัสไปรษณีย์	<input type="text"/>	โทรศัพท์	<input type="text"/>	โทรสาร	<input type="text"/>	
<input type="button" value="บันทึก"/> <input type="button" value="ยกเลิก"/>						
ลำดับ	ที่ตั้งโรงเก็บสินค้า				ลบข้อมูล	
1	เลขที่ 222/12-13 อาคาร เอส ดี เอ ชั้นที่ 3 ตำบลบางใหญ่ อำเภอบางใหญ่ จังหวัดนนทบุรี				<input type="button" value="ลบ"/>	
ตัวแทนค้าต่าง						
ตัวแทนค้าต่างคือ	<input type="text"/>					
ที่อยู่ เลขที่	<input type="text"/>	หมู่ที่	<input type="text"/>	เลขประจำบ้าน	<input type="text"/>	
อาคาร	<input type="text"/>	ชั้นที่	<input type="text"/>	หมู่บ้าน	<input type="text"/>	
ตรอก	<input type="text"/>	ซอย	<input type="text"/>	ถนน	<input type="text"/>	
จังหวัด	<input type="text" value="ไม่ระบุ"/>	อำเภอ/เขต	<input type="text" value="ไม่ระบุ"/>	ตำบล/แขวง	<input type="text" value="ไม่ระบุ"/>	
ที่อยู่ต่างประเทศ	<input type="text"/>			ประเทศ	<input type="text" value="ไม่ระบุ"/>	
รหัสไปรษณีย์	<input type="text"/>	โทรศัพท์	<input type="text"/>	โทรสาร	<input type="text"/>	

ภาพที่ 4-15 หน้าจอบันทึกที่ตั้งสำนักงานสาขา

4. ผู้ใช้คลิก Tab “ที่ตั้งสำนักงานสาขา”

- ระบบแสดงจอภาพให้กรอกรายละเอียดข้อมูลดังนี้
 - ที่ตั้งสำนักงานสาขา โดยผู้ใช้กรอกรายละเอียดข้อมูลที่ตั้งแล้วคลิกปุ่ม “บันทึก” เพื่อจัดเก็บข้อมูลในตาราง (สามารถกรอกข้อมูลได้มากกว่า 1 รายการ)
 - ที่ตั้งโรงเก็บสินค้า โดยผู้ใช้กรอกรายละเอียดข้อมูลที่ตั้งแล้วคลิกปุ่ม “บันทึก” เพื่อจัดเก็บข้อมูลในตาราง (สามารถกรอกข้อมูลได้มากกว่า 1 รายการ)
 - ตัวแทนค้าต่าง โดยผู้ใช้กรอกชื่อตัวแทนค้าต่างและที่ตั้งสำนักงานตัวแทนค้าต่าง

ข้อมูลหลัก รายละเอียดเว็บไซต์ รับโอนพาณิชย์กิจ ที่ตั้งสำนักงานสาขา ผู้เป็นหุ้นส่วนเงินลงทุน อื่นๆ เอกสารแนบ

ชื่อ อายุ เชื้อชาติ สัญชาติ ตำบลที่อยู่ และจำนวนหุ้นลงทุนของผู้เป็นหุ้นส่วน และจำนวนเงินของหุ้นส่วน

ผู้เป็นหุ้นส่วนทั้งหมด คน หุ้นส่วนใหม่ 1 คน หุ้นส่วนออกหรือตาย คน

เลขประจำตัวประชาชน 3240500086624 เกิดวันที่ 11/11/2529 26 ปี สัญชาติ ไทย

คำนำหน้าชื่อ นางสาว ชื่อ - สกุล สุวิภาณี ลาววัลย์

คำนำหน้าชื่อ(EN) ชื่อ - สกุล(EN)

ที่อยู่ เลขที่ 56-57 หมู่ที่ เลขประจำบ้าน

อาคาร ชั้นที่ เลขที่ห้อง หมู่บ้าน

ตรอก ซอย ถนน

จังหวัด นนทบุรี อำเภอ/เขต ปากเกร็ด ตำบล/แขวง ท่าอิฐ

ที่อยู่ต่างประเทศ ประเทศ ไทย

รหัสไปรษณีย์ โทรศัพท์ โทรสาร

ลงทุนด้วย ไม่ระบุ จำนวน (บาท)

บันทึก ยกเลิก

ลำดับ	เลขประจำตัวประชาชน	ชื่อ-สกุล ผู้เป็นหุ้นส่วน	ลงทุนด้วย	จำนวนเงิน	ลบข้อมูล
1	3101800316121	นายวิทยา สุกลงงศ์ดี	เงินสด	250000.00	<input type="button" value="X"/>

ภาพที่ 4-16 หน้าจอบันทึกข้อมูลผู้เป็นหุ้นส่วนเงินลงทุน

จำนวนเงินลงทุน จำนวนหุ้น และมูลค่าของบริษัทจำกัด จำนวนและมูลค่าหุ้นที่บุคคลแต่ละสัญชาติถืออยู่

ทุนจดทะเบียน 25,000,000.00 บาท แบ่งออกเป็น 250000 หุ้น มูลค่าหุ้นละ 100.00 บาท

สัญชาติ ไม่ระบุ ถือหุ้น

บันทึก ยกเลิก

ลำดับ	สัญชาติ	ถือหุ้น (หุ้น)	ลบข้อมูล
-------	---------	----------------	----------

ภาพที่ 4-17 หน้าจอบันทึกข้อมูลจำนวนหุ้นของแต่ละสัญชาติ

5. ผู้ใช้คลิก Tab “ผู้เป็นหุ้นส่วนเงินลงทุน”

- ระบบแสดงจอภาพกรอกข้อมูล
- รายชื่อหุ้นส่วน และจำนวนเงินลงทุนของผู้เป็นหุ้นส่วน
 - กรอกจำนวนผู้เป็นหุ้นส่วนใหม่
 - กรอกข้อมูลเลขประจำตัวประชาชน, วันเกิด ชื่อ-นามสกุล และที่อยู่ของผู้เป็นหุ้นส่วน
 - ระบุข้อมูลการลงหุ้นด้วย เงินสด หรือ สังกหริมทรัพย์ และจำนวนเงินที่ลงหุ้น
 - คลิกปุ่ม “บันทึก” เพื่อจัดเก็บลงตาราง (สามารถบันทึกได้มากกว่า 1 รายการ)
- จำนวนหุ้นที่สัญญาถืออยู่
 - ระบบแสดงทุนจดทะเบียน กรอกจำนวนหุ้น ระบบคำนวณมูลค่าหุ้นให้อัตโนมัติ
 - ระบุสัญญาของผู้ถือหุ้นและจำนวนหุ้นที่ถือครอง
 - คลิกปุ่ม “บันทึก” เพื่อจัดเก็บลงตาราง (สามารถบันทึกได้มากกว่า 1 รายการ)

ข้อมูลเล็ก	รายละเอียดเว็บไซต์	รับโอนพาณิชย์กิจ	ที่ตั้งสำนักงานสาขา	ผู้เป็นหุ้นส่วนเงินลงทุน	อื่นๆ	เอกสารแนบ
อื่นๆ						

ภาพที่ 4-18 หน้าจอบันทึกข้อมูลอื่นๆ

6. ผู้ใช้คลิก Tab “อื่นๆ”

- ผู้ใช้ระบุรายละเอียดอื่นๆ

ข้อมูลหลัก	รายละเอียดเว็บไซต์	รับโอนพาณิชย์กิจ	ที่ตั้งสำนักงานสาขา	ผู้เป็นหุ้นส่วนเงินลงทุน	อื่นๆ	เอกสารแนบ	
รายละเอียดเว็บไซต์							
1. ชื่อผู้ประกอบการ (Owner Name)	ห้างหุ้นส่วนจำกัด ฟอน เน็ตเวิร์ค(ไทยแลนด์) HS FON NETWORK (THAILAND)						
2. ชื่อผู้จัดการ (Manager)	วิชัย คงมี VICHAI KONGMEE						
3. ชื่อที่ใช้ในการประกอบพาณิชย์กิจ (Company Name)	ฟอน เน็ตเวิร์ค(ไทยแลนด์) FON NETWORK (THAILAND)						
4. ชื่อเว็บไซต์ (Website)	ฟอนเน็ตเวิร์ค(ไทยแลนด์)ติดต่อคอม www.fon-network (THAILAND).com						
5. ที่อยู่ตามทะเบียนพาณิชย์ English Address	เลขที่ 224/6 หมู่ 5 อาคาร ส่งเสริมไพศาล ห้องเลขที่ 224/5-6 ซอย ร่มฤดี 19 ถนนสนามบินน้ำ ตำบลบางก						
Number.	224/6	Moo	5	House No.			
Building	SONGSERMPAISAN	Floor		Room No.	224/5-6	Village	
Trog		Soi	roumrudee19	Road	snambinum		
Province	NONHABURI	District	-	Sub-district	-		
Postal code	12000	Telephone No.	MUNGNONHABURI	Fax No.	BANGGRASOR		

ภาพที่ 4-19 หน้าจอบันทึกข้อมูลรายละเอียดเว็บไซต์

1. ชื่อผู้ประกอบการ (Owner Name)	ห้างหุ้นส่วนจำกัด ฟอน เน็ตเวิร์ค(ไทยแลนด์) HS FON NETWORK (THAILAND)						
2. ชื่อผู้จัดการ (Manager)	วิชัย คงมี VICHAI KONGMEE						
3. ชื่อที่ใช้ในการประกอบพาณิชย์กิจ (Company Name)	ฟอน เน็ตเวิร์ค(ไทยแลนด์) FON NETWORK (THAILAND)						
4. ชื่อเว็บไซต์ (Website)	ฟอนเน็ตเวิร์ค(ไทยแลนด์)ติดต่อคอม www.fon-network (THAILAND).com						
5. ที่อยู่ตามทะเบียนพาณิชย์ English Address	เลขที่ 224/6 หมู่ 5 อาคาร ส่งเสริมไพศาล ห้องเลขที่ 224/5-6 ซอย ร่มฤดี 19 ถนนสนามบินน้ำ ตำบลบางก						
Number.	224/6	Moo	5	House No.			
Building	SONGSERMPAISAN	Floor		Room No.	224/5-6	Village	
Trog		Soi	roumrudee19	Road	snambinum		
Province	NONHABURI	District	-	Sub-district	-		
Postal code	12000	Telephone No.	MUNGNONHABURI	Fax No.	BANGGRASOR		

ภาพที่ 4-20 หน้าจอบันทึกข้อมูลรายละเอียดเว็บไซต์

6. หมวดหมู่ของเว็บไซต์

<input type="radio"/> การศึกษา	<input type="radio"/> การเงิน กฎหมาย และบัญชี	<input type="radio"/> การแพทย์ และสุขภาพ
<input type="radio"/> เกมส/ของเล่น/ของขวัญ/เบ็ดเตล็ด	<input type="radio"/> กีฬา และสันทนาการ	<input type="radio"/> ข่าว-สื่อ
<input checked="" type="radio"/> คอมพิวเตอร์และอินเทอร์เน็ต	<input type="radio"/> เครื่องมือสื่อสาร/กล้อง	<input type="radio"/> เครื่องมือเครื่องใช้อุตสาหกรรม
<input type="radio"/> ค่าปลั๊ก	<input type="radio"/> ท่องเที่ยว	<input type="radio"/> บุคคล/สังคม/มานุษยวิทยา
<input type="radio"/> มันทึ่ง และนันทนาการ	<input type="radio"/> ศิลปะและวัฒนธรรม	<input type="radio"/> ยานยนต์
<input type="radio"/> แฟชั่น/เครื่องแต่งกาย/เครื่องประดับ	<input type="radio"/> อาหาร และเครื่องดื่ม	<input type="radio"/> อสังหาริมทรัพย์/ออกแบบ/ตกแต่ง/บ้านและสวน
<input type="radio"/> อื่นๆ โปรดระบุ	<input type="text"/>	

7. ชนิดแห่งพาณิชย์กิจ

ออกแบบเว็บไซต์ให้บริการเกมออนไลน์

(ระบุข้อความเพิ่มเติมจากข้อ 6 ว่าเว็บไซต์ของท่านดำเนินธุรกิจซื้อขายสินค้าหรือบริการใด)

8. ประเภทเว็บไซต์

- ซื้อขายสินค้าหรือบริการ
- บริการอินเทอร์เน็ต (Internet Service Provider : ISP)
- โฟล์เช่าพื้นที่ของเครื่องคอมพิวเตอร์แม่ข่าย (Web Hosting)
- บริการเป็นตลาดกลางในการซื้อขายสินค้าหรือบริการ (e-Marketplace)

ภาพที่ 4-21 หน้าจอบันทึกข้อมูลรายละเอียดเว็บไซต์

9. เกณฑ์การขอใช้เครื่องหมายรับรองการจดทะเบียนพาณิชย์อิเล็กทรอนิกส์ (DBD Registered)

หมายเหตุ ผู้ประกอบการที่ยื่นขอใช้เครื่องหมาย DBD Registered จะต้องปฏิบัติตามเกณฑ์ทั้ง 7 ข้อ

- ผู้ขอใช้เครื่องหมายจะต้องเป็นเจ้าของเว็บไซต์ และมีโดเมนเป็นของตนเอง
- เว็บไซต์จะต้องจดทะเบียนพาณิชย์อิเล็กทรอนิกส์ให้ถูกต้องตามกฎหมาย
- เว็บไซต์จะต้องแสดงข้อมูล รายละเอียดเจ้าของเว็บไซต์ ที่ตั้งสำนักงาน หมายเลขโทรศัพท์และโทรศัพท์มือถือ พร้อมช่องทางร้องเรียนการซื้อขายและส่งมอบสินค้า/บริการ ทั้งในระบบออนไลน์และออนไลน์ หรือเมนู Contact us
- สินค้าหรือบริการที่จะนำขึ้นขายบนช่องทางพาณิชย์อิเล็กทรอนิกส์ จะต้องไม่ขัดต่อกฎหมาย และควบคุมสงวนหรือลิขสิทธิ์ของประชาชน
- สินค้าหรือบริการจะต้องเป็นไปตามวัตถุประสงค์ที่ได้จดทะเบียนพาณิชย์อิเล็กทรอนิกส์
- การนำเสนอสินค้าและบริการ จะต้องมีความชัดเจน สามารถเข้าถึงข้อมูลได้ เช่น ชนิดของสินค้า ราคาสินค้า วิธีการชำระสินค้าและบริการ เป็นต้น
- จะต้องมียุทธศาสตร์/บริการลูกค้าหลังการขาย ที่แสดงไว้หน้าเว็บไซต์อย่างชัดเจน

10. ระบบส่งจอง/ส่งข้อความที่ใช้

ระบบเดสก์ทอป ระบบกรอกฟอร์ม e-Mail โทรศัพท์ โทรสาร

อื่นๆ โปรดระบุ

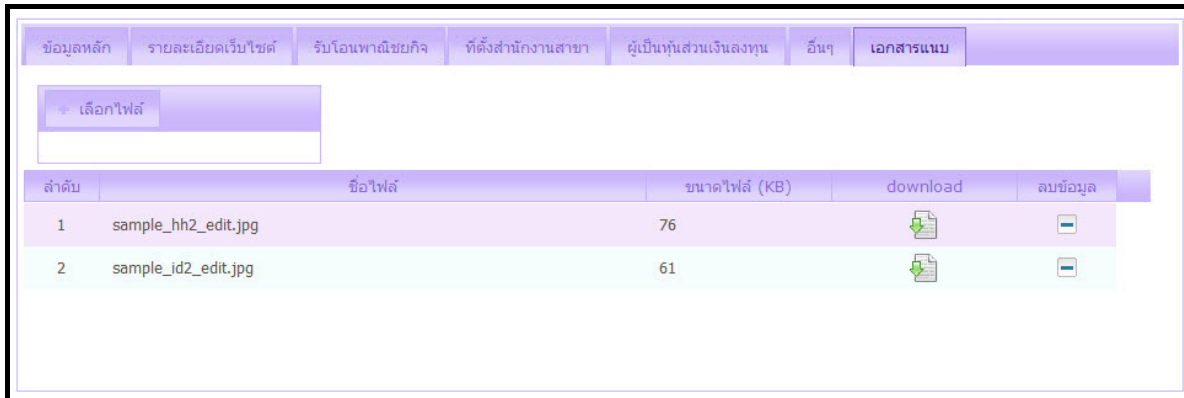
ภาพที่ 4-22 หน้าจอบันทึกข้อมูลรายละเอียดเว็บไซต์

11. วิธีการชำระเงิน	<input checked="" type="checkbox"/> ชำระเงินแบบออฟไลน์ (โอนเงินผ่านธนาคาร ชำระเงินทางไปรษณีย์ ชำระเงินกับพนักงาน เป็นต้น) <input checked="" type="checkbox"/> ชำระเงินออนไลน์ ผ่านบัตรเครดิต <input type="checkbox"/> ชำระเงินออนไลน์ ผ่านระบบ e-Banking <input type="checkbox"/> ชำระเงินออนไลน์ ผ่านตัวกลางชำระเงิน เช่น PayPal, PaySbuy เป็นต้น <input type="checkbox"/> อื่นๆ โปรดระบุ <input type="text"/>		
12. วิธีการส่งสินค้า	<input type="checkbox"/> บริษัทขนส่ง <input checked="" type="checkbox"/> ไปรษณีย์ <input type="checkbox"/> พนักงานส่งสินค้า <input checked="" type="checkbox"/> Download <input type="checkbox"/> e-Mail <input type="checkbox"/> อื่นๆ โปรดระบุ <input type="text"/>		
13. จำนวนเงินทุน	<input type="text" value="500,000.00"/>		
14. หมายเลขโทรศัพท์	<input type="text" value="086-1234567"/>	15. โทรสาร	<input type="text"/>
16. e-Mail(ที่ใช้ในการขอรับ Source Code)	<input type="text" value="Deenla-Barbruth@hotmail.com"/>		
17. วันที่เริ่มต้นประกอบพาณิชย์กิจ	<input type="text" value="01/09/2555"/>	18. วันที่จดทะเบียน	<input type="text" value="16/09/2555"/>
19. เลขทะเบียนนิติบุคคล (ถ้ามี)	<input type="text" value="3770100596493"/>	20. เลขประจำตัวผู้เสียภาษี (ถ้ามี)	<input type="text"/>
21. สำนักงานที่จดทะเบียน	<input type="text" value="เทศบาลนครนนทบุรี"/>		

ภาพที่ 4-23 หน้าจอบันทึกข้อมูลรายละเอียดเว็บไซต์

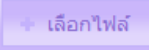

7. ผู้ใช้คลิก Tab “รายละเอียดเว็บไซต์”

- ระบบจะแสดงหน้าจอให้ผู้กรอกข้อมูลเพิ่มเติมดังนี้ (ดูภาพที่ 4-19 ถึงภาพที่ 4-23)
 - ชื่อผู้ประกอบการภาษาอังกฤษ (Owner Name)
 - ชื่อผู้จัดการภาษาอังกฤษ (Manager)
 - ชื่อเว็บไซต์ (Website)
 - ที่อยู่ตามทะเบียนพาณิชย์ภาษาอังกฤษ (Address)
 - หมวดหมู่เว็บไซต์ โดยคลิกเลือกได้เพียง 1 รายการเท่านั้น
 - ชนิดพาณิชย์กิจ ระบบเพิ่มเติมประเภทสินค้าและบริการที่เว็บไซต์ดำเนินธุรกิจ
 - เกณฑ์การขอเครื่องหมายรับรองการจดทะเบียนพาณิชย์อิเล็กทรอนิกส์ (DBD Registered)
 - กรณีจะขอเครื่องหมาย Registered ต้องมีครบทั้ง 7 ข้อ
 - ระบบตั้งจอง/สั่งซื้อสินค้าที่ใช้ เลือกได้มากกว่า 1 รายการ
 - วิธีการชำระเงิน เลือกได้มากกว่า 1 รายการ
 - วิธีการส่งสินค้า เลือกได้มากกว่า 1 รายการ
 - กรอก E-Mail (ที่ใช้ในการขอรับ Source Code)



ภาพที่ 4-24 หน้าจอบันทึกเอกสารแนบ

8. ผู้ใช้คลิก Tab “เอกสารแนบ”

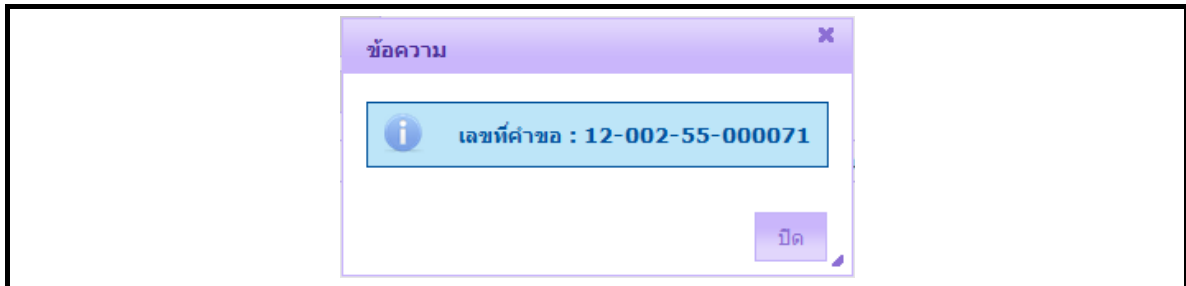
- ผู้ใช้ต้องจัดเตรียมเอกสารประกอบคำขอจดทะเบียนในอยู่ในรูปอิเล็กทรอนิกส์ไฟล์ในเรียบร้อย เช่น ในรูปแบบ pdf, Tiff เป็นต้น โดยตั้งชื่อไฟล์เป็นภาษาอังกฤษเท่านั้น
- ผู้ใช้เลือกไฟล์ที่จัดเตรียมไว้ โดยคลิกที่ปุ่ม 
- ระบบจะทำการอัปโหลดไฟล์ เมื่อระบบอัปโหลดสำเร็จ ระบบจะแสดงชื่อไฟล์ที่ตารางด้านล่าง สามารถแนบเอกสารได้มากกว่า 1 รายการ
- กรณีต้องการรูปภาพที่อัปโหลดไปถูกต้องหรือไม่ ผู้ใช้สามารถปุ่มดาวน์โหลด() มาไว้ที่เครื่อง PC / Notebook เพื่อทำการเปิดภาพ
- กรณีเอกสารแนบที่นำเข้ามาไม่ถูกต้อง สามารถกดปุ่มลบข้อมูลไฟล์ที่ไม่ต้องการออกจากระบบได้

9. คลิกปุ่ม “บันทึก” เพื่อจัดเก็บข้อมูลในระบบ

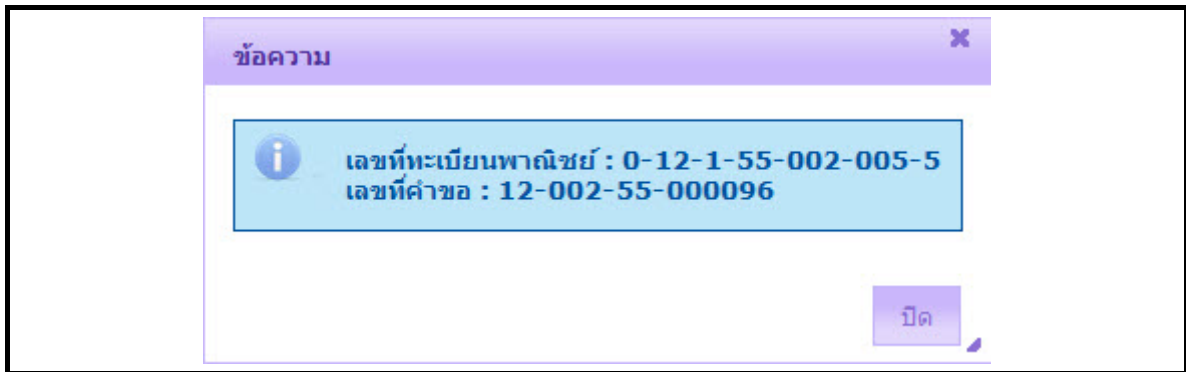
- กรณีประเภทผู้ประกอบการพาณิชย์กิจเป็นบุคคลธรรมดาหรือนิติบุคคล ระบบจะทำการสร้างเลขที่คำขอ และใช้เลขประจำตัวประชาชน หรือเลขทะเบียนนิติบุคคล เป็นเลขทะเบียนพาณิชย์ ระบบแสดงข้อความเลขที่คำขอที่ระบบสร้างขึ้น (ดูภาพที่ 4-25)
- กรณีประเภทผู้ประกอบการพาณิชย์กิจเป็นอื่นๆ ระบบจะทำการสร้างเลขทะเบียนพาณิชย์ และเลขที่คำขอ ระบบแสดงข้อความเลขทะเบียนพาณิชย์ และเลขที่คำขอที่ระบบสร้างขึ้น (ดูภาพที่ 4-26)

10. ระบบจะทำการสร้างข้อมูลใบสำคัญทะเบียนพาณิชย์ และแสดงใบสำคัญทะเบียนพาณิชย์ให้อัด โนมัติ เพื่อให้ผู้ใช้ตรวจสอบความถูกต้องก่อนทำการพิมพ์ (ดูภาพที่ 4-28)

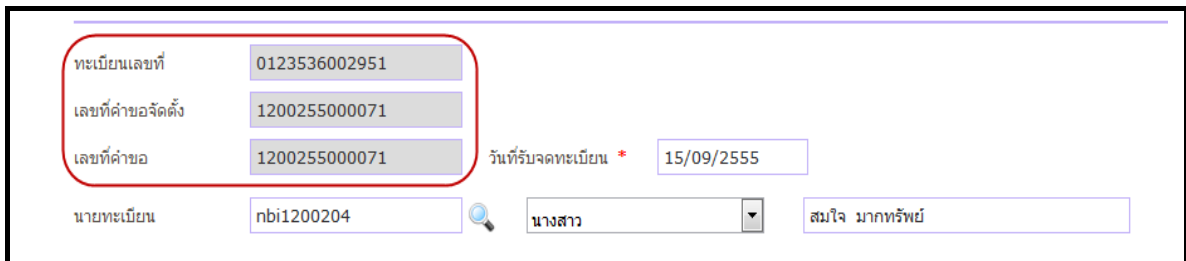
11. ผู้ใช้เลือกพิมพ์หรือไม่พิมพ์ก็ได้ ถ้าไม่พิมพ์ให้กดปิดหน้าจอ โดยผู้ใช้สามารถพิมพ์ใบสำคัญภายหลังได้ (ดูรายละเอียดที่หัวข้อ “การพิมพ์ใบสำคัญ”)



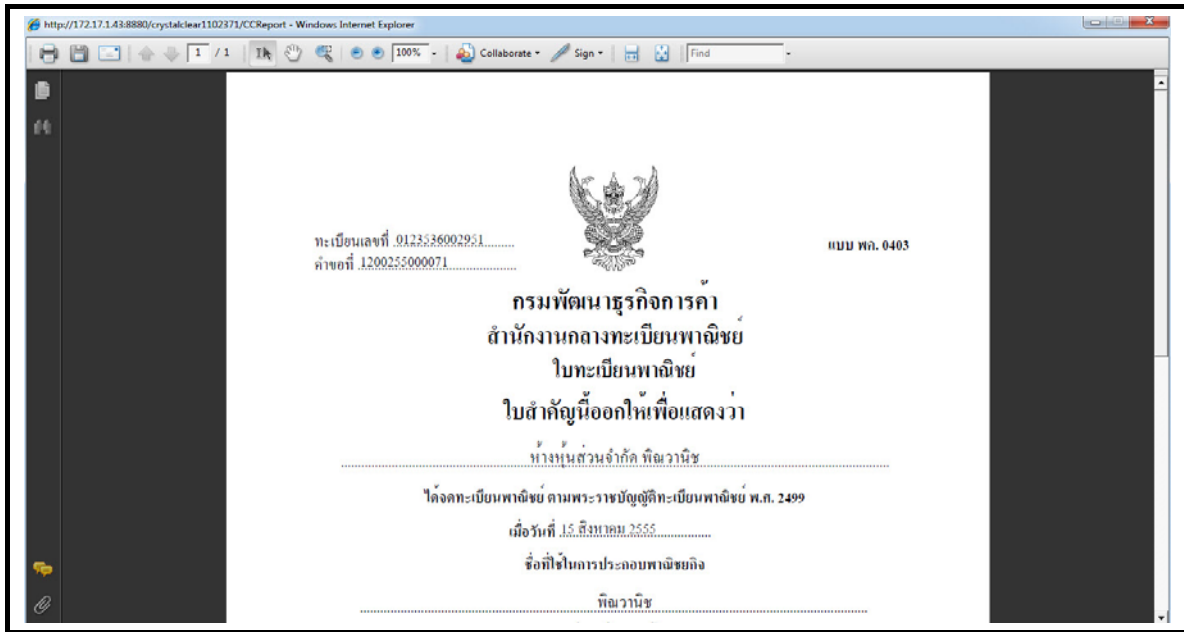
ภาพที่ 4-25 หน้าจอแสดงข้อความแจ้งเลขที่คำขอ - กรณีเป็นบุคคลธรรมดาและนิติบุคคล



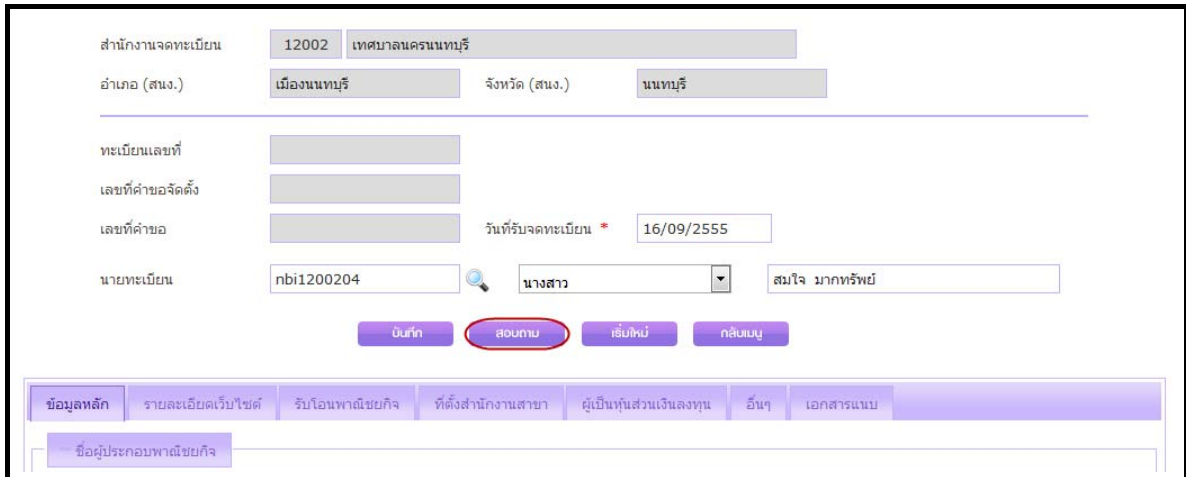
ภาพที่ 4-26 หน้าจอแสดงข้อความแจ้งเลขทะเบียนพาณิชย์และเลขที่คำขอ - กรณีเป็นนิติบุคคลอื่นๆ



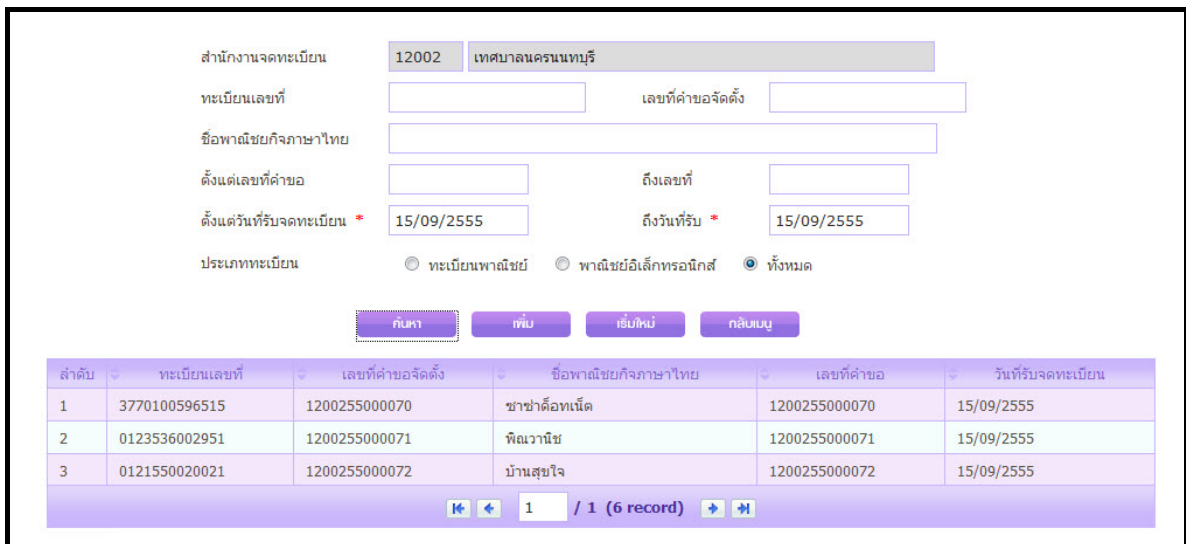
ภาพที่ 4-27 หน้าจอภาพจดทะเบียนจัดตั้งทะเบียนพาณิชย์- แสดงทะเบียนเลขที่และเลขที่คำขอจัดตั้ง



ภาพที่ 4-28 หน้าจอแสดงใบสำคัญทะเบียนพาณิชย์



ภาพที่ 4-29 หน้าจอสำหรับเลือกไปยังหน้าจอสอบถามการจดทะเบียนจัดตั้งทะเบียนพาณิชย์



ลำดับ	ทะเบียนเลขที่	เลขที่คำขอจัดตั้ง	ชื่อพาณิชย์กิจการภาษาไทย	เลขที่คำขอ	วันที่รับจดทะเบียน
1	3770100596515	1200255000070	ชานาคือทเน็ต	1200255000070	15/09/2555
2	0123536002951	1200255000071	พิณวานิช	1200255000071	15/09/2555
3	0121550020021	1200255000072	บ้านสุขใจ	1200255000072	15/09/2555

ภาพที่ 4-30 หน้าจอสอบถามการจดทะเบียนจัดตั้งทะเบียนพาณิชย์

ขั้นตอนการสอบถามข้อมูล

1. คลิกที่ปุ่ม “สอบถาม” จากหน้าจอบันทึก
2. ระบบแสดงหน้าจอให้ผู้ระบุเงื่อนไขค้นหาข้อมูล
3. ผู้ใช้เลือกเงื่อนไขที่ต้องการค้นหาข้อมูลรายการคำขอจดทะเบียนการจัดตั้งทะเบียนพาณิชย์ โดยบังคับว่าต้องระบุเงื่อนไขวันที่รับจดทะเบียนเป็นอย่างน้อย ซึ่งหน้าจอแสดงวันที่เป็นปัจจุบันให้อัตโนมัติ (สามารถแก้ไขได้)
4. คลิกปุ่ม “ค้นหา”
5. ระบบจะแสดงข้อมูลที่ค้นหาได้ในตารางแสดงข้อมูล ผู้ใช้สามารถคลิกเลือกรายการดูข้อมูลที่บันทึกไว้เพื่อแก้ไขข้อมูลหรือลบข้อมูลได้

สำนักงานจดทะเบียน: 12002 | เทศบาลนครนนทบุรี

อำเภอ (ต.จ.จ.): เมืองนนทบุรี | จังหวัด (ต.จ.จ.): นนทบุรี

ทะเบียนเลขที่: 3770100596515

เลขที่ค้าของจัดตั้ง: 1200255000103

เลขที่ค้าของ: 1200255000103 | วันที่รับจดทะเบียน: 16/09/2555

นายทะเบียน: nbi1200205 | นาย: | พงใจ น้าเสนอ

ข้อมูลหลัก | รายละเอียดเว็บไซต์ | รับโอนพาณิชย์กิจ | ที่ตั้งสำนักงานสาขา | ผู้ถือหุ้นส่วนเงินลงทุน | อื่นๆ | เอกสารแนบ

ชื่อผู้ประกอบการพาณิชย์กิจ

ผู้ประกอบการพาณิชย์กิจ: บุคคลธรรมดา นิติบุคคล อื่นๆ

เลขประจำตัวประชาชน: 3770100596515 | เกิดวันที่: 03/05/2525 | 30 ปี | สัญชาติ: ไทย

ค่านำหน้าชื่อ: นางสาว | ชื่อ: อริศดี หวังเจริญ

ค่านำหน้าชื่อ(EN): | ชื่อ(EN):

ที่อยู่ เลขที่: 456 | หมู่ที่: 2 | เลขประจำบ้าน: | อาคาร: | ชั้นที่: | เลขที่ห้อง: | หมู่บ้าน: | ตรอก: | ซอย: บัวขวัญ | ถนน: | งานวงศ์วาน: | จังหวัด: นนทบุรี | อำเภอ/เขต: เมืองนนทบุรี | ตำบล/แขวง: บางเขน | ประเทศไทย: ไทย | รหัสไปรษณีย์: 12000 | โทรศัพท์: | โทรสาร: | ที่อยู่ต่างประเทศ: | รหัสไปรษณีย์: | โทรศัพท์: | โทรสาร: |

ชื่อที่ใช้ในการประกอบพาณิชย์กิจ

ชื่อพาณิชย์ภาษาไทย: เจเจวาย เซอวิส | ชื่อพาณิชย์ภาษาอังกฤษ: J.J.Y. SERVICE | วันที่เริ่มประกอบกิจการ: 01/09/2555 | วันที่ขอลจดทะเบียน: 16/09/2555 | จำนวนเงินทุนที่นำมาใช้: 100,000.00 บาท

ชนิดแห่งพาณิชย์กิจ

จำนวนวัตถุประสงค์: 1 | ชื่อ: พาณิชย์อิเล็กทรอนิกส์

ลำดับ	รหัสหลัก	รหัสย่อย	รายละเอียดวัตถุประสงค์	ลบข้อมูล
1	60219	000	การขายส่งผู้โดยสารทางบกที่มีตารางเวลาซึ่งมิได้จัดประเภทไว้ในที่อื่น	<input type="button" value="ลบ"/>

ที่ตั้งสำนักงานใหญ่

ที่อยู่เดียวกับผู้ประกอบการพาณิชย์กิจ

ที่อยู่ เลขที่: 456 | หมู่ที่: 2 | เลขประจำบ้าน: | อาคาร: | ชั้นที่: | เลขที่ห้อง: | หมู่บ้าน: | ตรอก: | ซอย: บัวขวัญ | ถนน: | งานวงศ์วาน: | จังหวัด: นนทบุรี | อำเภอ/เขต: เมืองนนทบุรี | ตำบล/แขวง: บางเขน | ประเทศไทย: ไทย | รหัสไปรษณีย์: 12000 | โทรศัพท์: | โทรสาร: |

ชื่อผู้จัดการ

ภาพที่ 4-31 หน้าจอเมนูแก้ไขจดทะเบียนจัดตั้งทะเบียนพาณิชย์

ยืนยัน

ยืนยันการลบข้อมูล

ภาพที่ 4-32 หน้าจอแสดงข้อความยืนยันการลบข้อมูล

ขั้นตอนการแก้ไขข้อมูล

1. ทำขั้นตอนสอบถามข้อมูล คลิกเลือกรายการที่ต้องการ
2. ระบบแสดงรายละเอียดข้อมูลบนจอภาพ
3. ระบบอนุญาตให้แก้ไขหรือลบข้อมูลเมื่อมีคำขอจดทะเบียนจัดตั้งทะเบียนพาณิชย์เพียงรายการเดียว
4. ระบบอนุญาตให้แก้ไขหรือลบข้อมูลได้ทั้งหมด ยกเว้น ทะเบียนเลขที่, เลขที่คำขอจัดตั้ง, เลขที่คำขอ
5. ผู้ใช้เลือกรายการแก้ไขข้อมูลที่ต้องการ จากนั้น คลิกปุ่ม “บันทึก”
6. ระบบจัดเก็บข้อมูลที่แก้ไขลงฐานข้อมูล ในกรณีที่มีการแก้ไขข้อมูลที่แสดงในใบสำคัญทะเบียนพาณิชย์ ผู้ใช้ต้องพิมพ์ใบสำคัญใหม่จากเมนูการทำงาน (ดูขั้นตอนหัวข้อพิมพ์ใบสำคัญ)
7. ผู้ใช้สามารถเลือกทำรายการแก้ไขหรือลบข้อมูลรายการอื่นๆ
โดยการคลิกปุ่ม “ย้อนกลับ” หน้าจอค้นหาข้อมูลได้
8. ผู้ใช้สามารถเลือกกดปุ่ม “กลับเมนู” เมื่อต้องการไปยังเมนูหลักของระบบ

ขั้นตอนการลบข้อมูล

1. ทำขั้นตอนสอบถามข้อมูล คลิกเลือกรายการที่ต้องการ
2. ระบบแสดงรายละเอียดข้อมูลบนจอภาพ
3. ระบบอนุญาตให้แก้ไขหรือลบข้อมูลเมื่อมีคำขอจดทะเบียนจัดตั้งทะเบียนพาณิชย์เพียงรายการเดียว
4. เมื่อผู้ใช้งานต้องการลบข้อมูลคำขอที่บันทึกจดทะเบียนออกจากระบบ คลิกปุ่ม “ลบข้อมูล”
5. ระบบแสดงข้อความยืนยันการลบข้อมูล
 - ผู้ใช้ยืนยันการลบข้อมูล คลิกปุ่ม “ตกลง” ระบบทำการลบข้อมูลออกจากฐานข้อมูล
 - ผู้ใช้ยกเลิกการลบข้อมูล คลิกปุ่ม “ยกเลิก” ระบบยกเลิกการทำงาน
6. กรณีลบข้อมูลเรียบร้อยแล้ว ระบบจะกลับไปยังหน้าจอสอบถาม หรือให้เลือกข้อมูลรายการอื่นๆ

4.2 จดทะเบียนเปลี่ยนแปลงทะเบียนพาณิชย์

คลิกเลือกที่เมนู >> บันทึกข้อมูลการจดทะเบียน >> จดทะเบียนเปลี่ยนแปลงทะเบียนพาณิชย์

สำนักงานจดทะเบียน: 12002 เทศบาลนครนนทบุรี

อำเภอ (สนง.): เมืองนนทบุรี จังหวัด (สนง.): นนทบุรี

ทะเบียนเลขที่ *: 3770100596493 สถานะ: ยังดำเนินการอยู่

เลขที่ค้าของจัดตั้ง *: 1200255000095 พาณิชย์อิเล็กทรอนิกส์

ประเภทผู้ประกอบการพาณิชย์กิจ: บุคคลธรรมดา นิติบุคคล อื่นๆ บุคคลธรรมดา

ชื่อผู้ประกอบการพาณิชย์กิจ: นายทินรัชดา หวังเจริญ

ชื่อพาณิชย์กิจภาษาไทย: ดีนลา-บาร์นุท

ชื่อพาณิชย์กิจภาษาอังกฤษ: Deenla-Barbruth

วันที่เริ่มประกอบกิจการ: 01/09/2555 วันที่จดทะเบียนจัดตั้ง: 16/09/2555

จำนวนเงินทุนที่นำมาใช้: 500,000.00 บาท

เลขที่ค้าขอ: [] วันที่รับจดทะเบียน *: 07/11/2555 พิมพ์ใบสำคัญ

รายการเปลี่ยนแปลง: []

นายทะเบียน: nbi1200203 นาย นฤพล ตั้งใจ

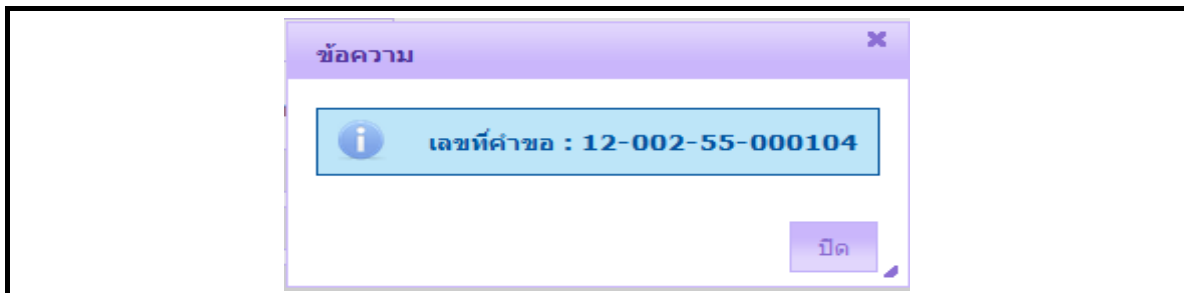
#	เลขที่ค้าขอ	วันที่ยื่นค้าขอ	วันที่รับจด	ประเภทค้าขอ	นายทะเบียน	เอกสารแนบ
1	1200255000095	16/09/2555	16/09/2555	จัดตั้งใหม่	นางสาวสมใจ มากทรัพย์	

ปุ่ม: บันทึก, ลองกน, เริ่มใหม่, กลับเมนู

ข้อมูลหลัก: รายละเอียดเว็บไซต์, รับโอนพาณิชย์กิจ, ที่ตั้งสำนักงานสาขา, ผู้เป็นหุ้นส่วนเงินลงทุน, อื่นๆ, เอกสารแนบ

ชื่อผู้ประกอบการพาณิชย์กิจ: []

ภาพที่ 4-33 หน้าจอจดทะเบียนเปลี่ยนแปลงทะเบียนพาณิชย์



ภาพที่ 4-34 หน้าจอแสดงข้อความแจ้งเลขที่ค้าของจดทะเบียนเปลี่ยนแปลงทะเบียนพาณิชย์

ขั้นตอนการบันทึกข้อมูล

1. ระบบแสดงจอภาพให้ผู้ลงทะเบียนเลขที่ และเลขที่คำขอจัดตั้ง ที่ต้องการจดทะเบียนเปลี่ยนแปลง หรือ กดเครื่องหมาย เพื่อค้นหาข้อมูลได้
2. ระบบแสดงรายละเอียดข้อมูลทะเบียนพาณิชย์บนจอภาพ ผู้ใช้งานสามารถเลือกแก้ไขรายการเปลี่ยนแปลงได้ ทั้งหมด ยกเว้นทะเบียนเลขที่ เลขที่คำขอจัดตั้ง และประเภทผู้ประกอบการพาณิชย์กิจ ส่วนเลขที่คำขอระบบจะทำการสร้างข้อมูลให้เมื่อบันทึกรายการจดทะเบียนเปลี่ยนแปลง
3. ผู้ใช้ตรวจสอบว่าข้อมูลทะเบียนพาณิชย์ที่เลือก ตรงกับคำขอจดทะเบียนเปลี่ยนแปลงที่ต้องการบันทึกข้อมูล
4. ผู้ใช้ระบุวันที่รับจดทะเบียน (กำหนดค่าเริ่มต้น = วันที่ปัจจุบัน) และนายทะเบียนที่รับจดทะเบียน
5. ผู้ใช้คลิกเลือก พิมพ์ใบสำคัญ กรณีที่รายการเปลี่ยนแปลงมีแสดงอยู่ในใบสำคัญทะเบียนพาณิชย์ เพื่อให้ระบบทำการพิมพ์ใบสำคัญทันทีเมื่อบันทึกรายการคำขอจดทะเบียนเรียบร้อย
6. ผู้ใช้กรอกรายละเอียดของรายการที่ต้องการเปลี่ยนแปลง
7. ผู้ใช้เลือกแก้ไขรายการตามรายละเอียดรายการเปลี่ยนแปลงที่ระบุไว้
 - คลิกเลือก Tab “ข้อมูลหลัก”
ถ้าต้องการเปลี่ยนแปลงชื่อและที่อยู่ของผู้ประกอบการพาณิชย์กิจ ชื่อที่ใช้ในการประกอบการพาณิชย์ ชนิดพาณิชย์กิจ ที่ตั้งสำนักงานใหญ่ หรือรายชื่อผู้จัดการ
 - คลิกเลือก Tab “รับโอนพาณิชย์กิจ”
ถ้าต้องการเปลี่ยนแปลงข้อมูลการรับโอนพาณิชย์กิจ
 - คลิกเลือก Tab “ที่ตั้งสำนักงานสาขา”
ถ้าต้องการเปลี่ยนแปลงที่ตั้งสำนักงานสาขา ที่ตั้งโรงเก็บสินค้า หรือ ตัวแทนค้าต่าง
 - คลิกเลือก Tab “ผู้เป็นหุ้นส่วนเงินลงทุน”
ถ้าต้องการเปลี่ยนแปลงรายชื่อผู้เป็นหุ้นส่วนที่ลงทุน หรือสัญชาติของผู้ถือหุ้นแต่ละสัญชาติ
 - คลิกเลือก Tab “อื่นๆ”
ถ้าต้องการเปลี่ยนแปลงรายการอื่นๆ
 - คลิกเลือก Tab “รายละเอียดเว็บไซต์”
ถ้าต้องการเปลี่ยนแปลงข้อมูลในรายละเอียดเว็บไซต์
8. ผู้ใช้คลิกเลือก Tab “เอกสารแนบ” เมื่อต้องการแนบเอกสารคำขอจดทะเบียนเปลี่ยนแปลงทะเบียนพาณิชย์
9. ผู้ใช้คลิกปุ่ม “บันทึก” เพื่อบันทึกรายการคำขอจดทะเบียนเปลี่ยนแปลงทะเบียนพาณิชย์
10. ระบบจะทำการสร้างเลขที่คำขอจดทะเบียนเปลี่ยนแปลง และแสดงข้อความเลขที่คำขอที่ได้

สำนักงานจดทะเบียน 12002 เทศบาลนครนนทบุรี

อำเภอ (สนง.) เมืองนนทบุรี จังหวัด (สนง.) นนทบุรี

ทะเบียนเลขที่ * [] สถานะ []

เลขที่คำขอจัดตั้ง * [] พาณิชย์อิเล็กทรอนิกส์

ประเภทผู้ประกอบการพาณิชย์กิจ บุคคลธรรมดา นิติบุคคล อื่นๆ []

ชื่อผู้ประกอบการพาณิชย์กิจ []

ชื่อพาณิชย์กิจการภาษาไทย []

ชื่อพาณิชย์กิจการภาษาอังกฤษ []

วันที่เริ่มประกอบกิจการ [] วันที่จดทะเบียนจัดตั้ง []

จำนวนเงินทุนที่นำมาใช้ [] บาท

เลขที่คำขอ [] วันที่รับจดทะเบียน * 16/09/2555 พิมพ์ใบสำคัญ

รายการเปลี่ยนแปลง []

นายทะเบียน nbi1200203 นาย [] นฤพล ตั้งใจ

รายการคำขอจดทะเบียน

#	เลขที่คำขอ	วันที่ยื่นคำขอ	วันที่รับจด	ประเภทคำขอ	นายทะเบียน	เอกสารแนบ

บันทึก **สอบถาม** เริ่มใหม่ กลับเมนู

ข้อมูลหลัก รายละเอียดเว็บไซต์ របាយការណ៍ ที่ตั้งสำนักงานสาขา ผู้เป็นหุ้นส่วนเงินลงทุน อื่นๆ เอกสารแนบ

ชื่อผู้ประกอบการพาณิชย์กิจ

ผู้ประกอบการพาณิชย์กิจ บุคคลธรรมดา นิติบุคคล อื่นๆ

ภาพที่ 4-35 หน้าจอสำหรับเลือกไปยังหน้าจอสอบถามการจดทะเบียนเปลี่ยนแปลงทะเบียนพาณิชย์

สำนักงานจดทะเบียน 12002 เทศบาลนครนนทบุรี

ทะเบียนเลขที่ 3770100596493 เลขที่คำขอจัดตั้ง []

ชื่อพาณิชย์กิจการภาษาไทย []

ตั้งแต่เลขที่คำขอ [] ถึงเลขที่ []

ตั้งแต่วันที่รับจดทะเบียน * 16/09/2555 ถึงวันที่รับจด * 16/09/2555

ประเภททะเบียน ทะเบียนพาณิชย์ พาณิชย์อิเล็กทรอนิกส์ ทั้งหมด

ค้นหา **เพิ่ม** เริ่มใหม่ กลับเมนู

ลำดับ	ทะเบียนเลขที่	เลขที่คำขอจัดตั้ง	ชื่อพาณิชย์กิจ	เลขที่คำขอ	วันที่รับจด
1	3770100596493	1200255000104	ดีนล่า-หารุ	1200255000104	16/09/2555

1 / 1 (1 record)

ภาพที่ 4-36 หน้าจอสอบถามการจดทะเบียนเปลี่ยนแปลงทะเบียนพาณิชย์

ขั้นตอนการสอบถามข้อมูล

1. คลิกที่ปุ่ม “สอบถาม” จากหน้าจอบันทึก (ดูภาพที่ 4-35)
2. ระบบแสดงหน้าจอให้ผู้ใส่ระบุเงื่อนไขค้นหาข้อมูล
3. ผู้ใช้เลือกระบุเงื่อนไขที่ต้องการค้นหาข้อมูลรายการค่าของจดทะเบียนเปลี่ยนแปลงทะเบียนพาณิชย์ โดยบังคับว่าต้องระบุเงื่อนไขวันที่รับจดทะเบียนเป็นอย่างน้อย ซึ่งหน้าจอแสดงวันที่เป็นปัจจุบันให้อัตโนมัติ (สามารถแก้ไขได้)
4. คลิกปุ่ม “ค้นหา”
5. ระบบจะแสดงข้อมูลที่ค้นหาได้ในตารางแสดงข้อมูล ผู้ใช้สามารถคลิกเลือกรายการดูข้อมูลที่บันทึกไว้เพื่อแก้ไขข้อมูลหรือลบข้อมูลได้

สำนักงานจดทะเบียน 12002 เทศบาลนครนนทบุรี

อำเภอ (สนง.) เมืองนนทบุรี จังหวัด (สนง.) นนทบุรี

ทะเบียนเลขที่ 3770100596493 สถานะ ยี่งดำเนินการอยู่

เลขที่ค้าขอจัดตั้ง 1200255000095 พาณิชย์อิเล็กทรอนิกส์

ประเภทผู้ประกอบการ บุคคลธรรมดา นิติบุคคล อื่นๆ บุคคลธรรมดา

ชื่อผู้ประกอบการพาณิชย์กิจ นายพินรัชดา หวังเจริญ

ชื่อพาณิชย์กิจภาษาไทย ดีนลา-บาร์ธู

ชื่อพาณิชย์กิจภาษาอังกฤษ Deenla-Barbruth

วันที่เริ่มประกอบกิจการ 01/09/2555 วันที่จดทะเบียนจัดตั้ง 16/09/2555

จำนวนเงินทุนที่นำมาใช้ 500,000.00 บาท

เลขที่ค้าขอ 1200255000104 วันที่รับจดทะเบียน * 16/09/2555 พิมพ์ใบสำคัญ

รายการเปลี่ยนแปลง 1. เปลี่ยนแปลงที่ตั้งสำนักงานใหญ่ และผู้จัดการเป็นนายสมคิด สดใส

นายทะเบียน nbi1200203 นาย นฤพล ตั้งใจ

รายการค้าขอจดทะเบียน

#	เลขที่ค้าขอ	วันที่ยื่นค้าขอ	วันที่รับจด	ประเภทค้าขอ	นายทะเบียน	เอกสารแนบ
1	1200255000095	16/09/2555	16/09/2555	จัดตั้งใหม่	นางสาวสมใจ มากทรัพย์	
2	1200255000104	16/09/2555	16/09/2555	เปลี่ยนแปลง	นายนฤพล ตั้งใจ	

บันทึก ลบข้อมูล ย้อนกลับ กลับเมนู

ข้อมูลหลัก รายละเอียดเว็บไซต์ รับโอนพาณิชย์กิจ ที่ตั้งสำนักงานสาขา ผู้เป็นหุ้นส่วนเงินลงทุน อื่นๆ เอกสารแนบ

ชื่อผู้ประกอบการพาณิชย์กิจ

ผู้ประกอบการพาณิชย์กิจ บุคคลธรรมดา นิติบุคคล อื่นๆ

เลขประจำตัวประชาชน * 3770100596493 เกิดวันที่ 29/08/2522 33 ปี สัญชาติ ไทย

ภาพที่ 4-37 หน้าจอแก้ไขหรือลบข้อมูลรายการค้าขอจดทะเบียนเปลี่ยนแปลงทะเบียนพาณิชย์

ยืนยัน
✕

ยืนยันการลบข้อมูล

ตกลง
ยกเลิก

ภาพที่ 4-38 หน้าจอแสดงข้อความยืนยันการลบข้อมูล

ขั้นตอนการแก้ไขข้อมูล

1. ทำขั้นตอนสอบถามข้อมูล คลิกเลือกรายการที่ต้องการ
2. ระบบแสดงรายละเอียดข้อมูลบนจอภาพ
3. ระบบอนุญาตให้แก้ไขหรือลบข้อมูล เมื่อเป็นคำขอจดทะเบียนรายการล่าสุดของทะเบียนพาณิชย์ที่ระบุ
4. ระบบอนุญาตให้แก้ไขข้อมูลได้ทั้งหมด ยกเว้น ทะเบียนเลขที่ เลขที่คำขอจัดตั้ง และเลขที่คำขอ
5. ผู้ใช้เลือกรายการแก้ไขข้อมูลที่ต้องการ จากนั้น คลิกปุ่ม “บันทึก”
6. ระบบจัดเก็บข้อมูลที่แก้ไขลงฐานข้อมูล ในกรณีที่มีการแก้ไขข้อมูลที่แสดงในใบสำคัญทะเบียนพาณิชย์ ผู้ใช้ต้องพิมพ์ใบสำคัญใหม่จากเมนูการทำงาน (ดูขั้นตอนหัวข้อพิมพ์ใบสำคัญ)
7. ผู้ใช้สามารถเลือกทำรายการแก้ไขหรือลบข้อมูลรายการอื่นๆ
8. โดยการคลิกปุ่ม “ย้อนกลับ” หน้าจอค้นหาข้อมูลได้
9. ผู้ใช้สามารถเลือกกดปุ่ม “กลับเมนู” เมื่อต้องการไปยังเมนูหลักของระบบ

ขั้นตอนการลบข้อมูล

1. ทำขั้นตอนสอบถามข้อมูล คลิกเลือกรายการที่ต้องการ
2. ระบบแสดงรายละเอียดข้อมูลบนจอภาพ
3. ระบบอนุญาตให้แก้ไขหรือลบข้อมูล เมื่อเป็นคำขอจดทะเบียนรายการล่าสุดของทะเบียนพาณิชย์ที่ระบุ
4. เมื่อผู้ใช้ต้องการลบข้อมูลคำขอที่บันทึกจดทะเบียนออกจากระบบ คลิกปุ่ม “ลบข้อมูล”
5. ระบบแสดงข้อความยืนยันการลบข้อมูล
 - ผู้ใช้ยืนยันการลบข้อมูล คลิกปุ่ม “ตกลง” ระบบทำการลบข้อมูลออกจากฐานข้อมูล และทำการปรับปรุงข้อมูลทะเบียนพาณิชย์ตามรายการคำขอจดทะเบียนก่อนหน้า
 - ผู้ใช้ยกเลิกการลบข้อมูล คลิกปุ่ม “ยกเลิก” ระบบยกเลิกการทำงาน
6. กรณีลบข้อมูลเรียบร้อยแล้ว ระบบจะกลับไปยังหน้าจอสอบถาม หรือให้เลือกข้อมูลรายการอื่นๆ

4.3 จดทะเบียนเลิกทะเบียนพาณิชย์

คลิกเลือกที่เมนู >> บันทึกข้อมูลการจดทะเบียน >> จดทะเบียนเลิกทะเบียนพาณิชย์

สำนักงานจดทะเบียน เทศบาลนครนนทบุรี

อำเภอ (สนง.) จังหวัด (สนง.)

ทะเบียนเลขที่ * สถานะ

เลขที่คำขอจัดตั้ง * พาณิชย์อิเล็กทรอนิกส์

ประเภทผู้ประกอบการ บุคคลธรรมดา นิติบุคคล อื่นๆ

ชื่อผู้ประกอบการ

ชื่อพาณิชย์กภาษาไทย

ชื่อพาณิชย์ภาษาอังกฤษ

วันที่เริ่มประกอบกิจการ วันที่จดทะเบียนจัดตั้ง

จำนวนเงินทุนที่นำมาใช้ บาท

เลขที่คำขอ วันที่รับจดทะเบียน *

วันที่เลิกกิจการ *

สาเหตุเลิกกิจการ *

นายทะเบียน

รายการคำขอจดทะเบียน

#	เลขที่คำขอ	วันที่ยื่นคำขอ	วันที่รับจด	ประเภทคำขอ	นายทะเบียนรับจด	เอกสารแนบ
1	1200255000081	15/03/2555	19/03/2555	จัดตั้งใหม่	นายพาณิชย์ จังหวัด	

ข้อมูลหลัก
รายละเอียดเว็บไซต์
รับโอนพาณิชย์กิจ
ที่ตั้งสำนักงานสาขา
ผู้เป็นส่วนเงินลงทุน
อื่นๆ
เอกสารแนบ

ชื่อผู้ประกอบการ

ผู้ประกอบการ บุคคลธรรมดา นิติบุคคล อื่นๆ

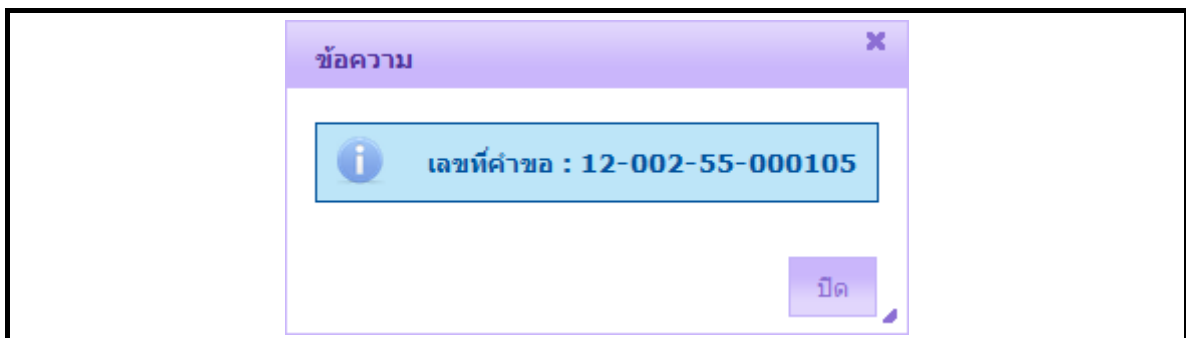
เลขทะเบียนนิติบุคคล วันที่รับจด ปี สัญชาติ

คำนำหน้าชื่อ ชื่อ

ภาพที่ 4-39 หน้าจอบันทึกคำขอจดทะเบียนเลิกทะเบียนพาณิชย์

ขั้นตอนการบันทึกข้อมูล

1. ระบบแสดงจอภาพให้ผู้ใส่ระบุทะเบียนเลขที่ และเลขที่คำขอจัดตั้ง ที่ต้องการจดทะเบียนเลิกทะเบียนพาณิชย์ หรือ กดเครื่องหมาย 🔍 เพื่อค้นหาข้อมูลได้
2. ระบบแสดงรายละเอียดข้อมูลทะเบียนพาณิชย์บนจอภาพ ผู้ใช้งานสามารถเลือกจดทะเบียนเลิกทะเบียนพาณิชย์
3. ผู้ใช้ตรวจสอบว่าข้อมูลทะเบียนพาณิชย์ที่เลือก ตรงกับคำขอจดทะเบียนเลิกที่ต้องการบันทึกข้อมูล
4. ผู้ใช้ระบุวันที่รับจดทะเบียน (กำหนดค่าเริ่มต้น = วันที่ปัจจุบัน) และนายทะเบียนที่รับจดทะเบียน
5. ผู้ใช้ระบุวันที่เลิกกิจการ (วันที่เลิกกิจการต้องไม่เกินวันที่รับจดทะเบียน)
6. ผู้ใช้ระบุรหัสสาเหตุเลิกกิจการ หรือกดเครื่องหมาย 🔍 เพื่อค้นหาข้อมูลได้
7. ผู้ใช้คลิกเลือก Tab “เอกสารแนบ” เมื่อต้องการแนบเอกสารคำขอจดทะเบียนเลิกทะเบียนพาณิชย์
8. ผู้ใช้คลิกปุ่ม “บันทึก” เพื่อบันทึกรายการคำขอจดทะเบียนเลิกทะเบียนพาณิชย์
 - ระบบจะทำการปรับปรุงสถานะนิติบุคคลของทะเบียนพาณิชย์ เป็น “เลิก”
พร้อมวันที่รับจดทะเบียน เป็นวันที่จดทะเบียนเลิก
9. ระบบจะทำการสร้างเลขที่คำขอจดทะเบียนเลิก และแสดงข้อความเลขที่คำขอที่ได้



ภาพที่ 4-40 หน้าจอแสดงข้อความแจ้งเลขที่คำขอจดทะเบียนเลิกทะเบียนพาณิชย์

สำนักงานจดทะเบียน 12002 เทศบาลนครนนทบุรี

อำเภอ (สนง.) เมืองนนทบุรี จังหวัด (สนง.) นนทบุรี

ทะเบียนเลขที่ * [] สถานะ []

เลขที่คำขอจัดตั้ง * [] พาณิชย์อิเล็กทรอนิกส์

ประเภทผู้ประกอบการ บุคคลธรรมดา นิติบุคคล อื่นๆ บุคคลธรรมดา

ชื่อผู้ประกอบการ

ชื่อพาณิชย์กิจการภาษาไทย

ชื่อพาณิชย์กิจการอังกฤษ

วันที่เริ่มประกอบการ วันที่จดทะเบียนจัดตั้ง

จำนวนเงินทุนที่นำมาใช้ บาท

เลขที่คำขอ วันที่รับจดทะเบียน * 16/09/2555

วันที่เลิกกิจการ *

สาเหตุเลิกกิจการ *

นายทะเบียน nbi1200203 นาย นฤพล ตั้งใจ

รายการคำขอจดทะเบียน

#	เลขที่คำขอ	วันที่ยื่นคำขอ	วันที่รับจด	ประเภทคำขอ	นายทะเบียนรับจด	เอกสารแนบ

ค้นหา **ส่งออก** เพิ่มใหม่ กลับเมนู

ข้อมูลหลัก รายละเอียดเว็บไซต์ รับโอนพาณิชย์กิจการ ที่ตั้งสำนักงานสาขา ผู้เป็นหุ้นส่วนเงินลงทุน อื่นๆ เอกสารแนบ

ชื่อผู้ประกอบการ

ผู้ประกอบการ บุคคลธรรมดา นิติบุคคล อื่นๆ

ภาพที่ 4-41 หน้าจอสำหรับเลือกไปยังหน้าจอสอบถามการจดทะเบียนเลิกทะเบียนพาณิชย์

สำนักงานจดทะเบียน 12002 เทศบาลนครนนทบุรี

ทะเบียนเลขที่ [] เลขที่คำขอจัดตั้ง []

ชื่อพาณิชย์กิจการภาษาไทย

ตั้งแต่เลขที่คำขอ ถึงเลขที่

ตั้งแต่วันที่รับจดทะเบียน * 16/09/2555 ถึงวันที่รับ * 16/09/2555

ประเภททะเบียน ทะเบียนพาณิชย์ พาณิชย์อิเล็กทรอนิกส์ ทั้งหมด

ค้นหา เพิ่ม เพิ่มใหม่ กลับเมนู

ลำดับ	ทะเบียนเลขที่	เลขที่คำขอจัดตั้ง	ชื่อพาณิชย์กิจการ	เลขที่รับ	วันที่รับ
1	3101800316121	1200255000001	ดี.บี.ดี. คอมพิวเตอร์	1200255000105	16/09/2555

1 / 1 (1 record)

ภาพที่ 4-42 หน้าจอสอบถามการจดทะเบียนเลิกทะเบียนพาณิชย์

ขั้นตอนการสอบถามข้อมูล

1. คลิกที่ปุ่ม “สอบถาม” จากหน้าจอบันทึก
2. ระบบแสดงหน้าจอให้ผู้ใส่ระบุเงื่อนไขค้นหาข้อมูล
3. ผู้ใช้เลือกระบุเงื่อนไขที่ต้องการค้นหาข้อมูลรายการคำขอจดทะเบียนเลิกทะเบียนพาณิชย์ โดยบังคับว่าต้องระบุเงื่อนไขวันที่รับจดทะเบียนเป็นอย่างน้อย ซึ่งหน้าจอแสดงวันที่เป็นปัจจุบันให้อัตโนมัติ (สามารถแก้ไขได้)
4. คลิกปุ่ม “ค้นหา”
5. ระบบจะแสดงข้อมูลที่ค้นหาได้ในตารางแสดงข้อมูล ผู้ใช้สามารถคลิกเลือกรายการดูข้อมูลที่บันทึกไว้ เพื่อแก้ไขข้อมูลหรือลบข้อมูลได้

สำนักงานจดทะเบียน 12002 เทศบาลนครนนทบุรี

อำเภอ (สนง.) เมืองนนทบุรี จังหวัด (สนง.) นนทบุรี

ทะเบียนเลขที่ * 3101800316121 สถานะ ยิงดำเนินกิจการอยู่

เลขที่ค้าขोजัดตั้ง * 1200255000001 พาณิชย์อิเล็กทรอนิกส์

ประเภทผู้ประกอบการพาณิชย์กิจ บุคคลธรรมดา นิติบุคคล อื่นๆ

ชื่อผู้ประกอบการพาณิชย์กิจ นายอารักษ์ สกุลงาน

ชื่อพาณิชย์กิจภาษาไทย ดี.บี.ดี. คอมพิวเตอร์

ชื่อพาณิชย์กิจภาษาอังกฤษ D.B.D. COMPUTER

วันที่เริ่มประกอบการ 16/01/2555 วันที่จดทะเบียนจัดตั้ง 18/01/2555

จำนวนเงินทุนที่นำมาใช้ 500,000.00 บาท

เลขที่ค้าขอ 1200255000105 วันที่รับจดทะเบียน * 16/09/2555

วันที่เลิกกิจการ * 09/09/2555

สาเหตุเลิกกิจการ * 04

นายทะเบียน nbi1200203 นาย นฤพล ตั้งใจ

รายการค้าขอจดทะเบียน

#	เลขที่ค้าขอ	วันที่ยื่นค้าขอ	วันที่รับจด	ประเภทค้าขอ	นายทะเบียนรับจด	เอกสารแนบ
1	1200255000001	18/01/2555	18/01/2555	จัดตั้งใหม่	นายพอลใจ นำเสนอ	
2	1200255000105	16/09/2555	16/09/2555	เลิก	นายนฤพล ตั้งใจ	

บันทึก ลบข้อมูล ย้อนกลับ กลับเมนู

ข้อมูลหลัก รายละเอียดเว็บไซต์ รับโอนพาณิชย์กิจ ที่ตั้งสำนักงานสาขา ผู้เป็นหุ้นส่วนเงินลงทุน อื่นๆ เอกสารแนบ

ชื่อผู้ประกอบการพาณิชย์กิจ

ผู้ประกอบการพาณิชย์กิจ บุคคลธรรมดา นิติบุคคล อื่นๆ

เลขประจำตัวประชาชน 3101800316121 เกิดวันที่ 09/09/2517 38 ปี สัญชาติ ไทย

ตำแหน่งค้าขอ นาย ชื่อ อารักษ์ สกุลงาน

ภาพที่ 4-43 หน้าจอแก้ไขจดทะเบียนเลิกทะเบียนพาณิชย์

ยืนยัน

ยืนยันการลบข้อมูล

ตกลง ยกเลิก

ภาพที่ 4-44 หน้าจอแสดงข้อความยืนยันการลบข้อมูล

ขั้นตอนการแก้ไขข้อมูล

1. ทำขั้นตอนสอบถามข้อมูล คลิกเลือกรายการที่ต้องการ
2. ระบบแสดงรายละเอียดข้อมูลบนจอภาพ
3. ระบบอนุญาตให้แก้ไขหรือลบข้อมูล เมื่อเป็นคำขอจดทะเบียนรายการล่าสุดของทะเบียนพาณิชย์ที่ระบุ
4. ระบบอนุญาตให้แก้ไขข้อมูลได้เฉพาะวันที่รับจดทะเบียน วันที่เลิกกิจการ สาเหตุเลิกกิจการ และนายทะเบียนที่รับจดทะเบียน
5. ผู้ใช้เลือกรายการแก้ไขข้อมูลที่ต้องการ จากนั้น คลิกปุ่ม “บันทึก”
6. ระบบจัดเก็บข้อมูลที่แก้ไขลงฐานข้อมูล
7. ผู้ใช้สามารถเลือกทำรายการแก้ไขหรือลบข้อมูลรายการอื่นๆ
 - โดยการคลิกปุ่ม “ย้อนกลับ” คู่หน้าจอค้นหาข้อมูลได้
 - ผู้ใช้สามารถเลือกกดปุ่ม “กลับเมนู” เมื่อต้องการไปยังเมนูหลักของระบบ

ขั้นตอนการลบข้อมูล

1. ทำขั้นตอนสอบถามข้อมูล คลิกเลือกรายการที่ต้องการ
2. ระบบแสดงรายละเอียดข้อมูลบนจอภาพ
3. ระบบอนุญาตให้แก้ไขหรือลบข้อมูล เมื่อเป็นคำขอจดทะเบียนรายการล่าสุดของทะเบียนพาณิชย์ที่ระบุ
4. เมื่อผู้ใช้งานต้องการลบข้อมูลคำขอที่บันทึกจดทะเบียนออกจากระบบ คลิกปุ่ม “ลบข้อมูล”
5. ระบบแสดงข้อความยืนยันการลบข้อมูล
 - ผู้ใช้ยืนยันการลบข้อมูล คลิกปุ่ม “ตกลง” ระบบทำการลบข้อมูลออกจากฐานข้อมูล และปรับปรุงสถานะนิติบุคคลของทะเบียนพาณิชย์ เป็น “ยังดำเนินกิจการอยู่” และวันที่จดทะเบียนเลิกเป็นไม่มีค่า
 - ผู้ใช้ยกเลิกการลบข้อมูล คลิกปุ่ม “ยกเลิก” ระบบยกเลิกการทำงาน
6. กรณีลบข้อมูลเรียบร้อยแล้ว ระบบจะกลับไปยังหน้าจอสอบถาม หรือให้เลือกข้อมูลรายการอื่นๆ

4.4 การบันทึกรายการแก้ไขอื่นๆ ที่ไม่ต้องจดทะเบียน

คลิกเลือกที่เมนู >> บันทึกข้อมูลการจดทะเบียน >> การบันทึกรายการแก้ไขอื่นๆ ที่ไม่ต้องจดทะเบียน

สำนักงานจดทะเบียน เทศบาลนครนนทบุรี

อำเภอ (สงง.) จังหวัด (สงง.)

ทะเบียนเลขที่ * สถานะ

เลขที่ค้าขอดีจัดตั้ง * พาณิชย์อิเล็กทรอนิกส์

ประเภทผู้ประกอบการพาณิชย์กิจ บุคคลธรรมดา นิติบุคคล อื่นๆ

ชื่อผู้ประกอบการพาณิชย์กิจ

ชื่อพาณิชย์กิจภาษาไทย

ชื่อพาณิชย์กิจภาษาอังกฤษ

วันที่เริ่มประกอบกิจการ วันที่จดทะเบียนจัดตั้ง

จำนวนเงินทุนที่นำมาใช้ บาท

เลขที่หนังสือรับ * หนังสือรับวันที่ *

รายละเอียดแก้ไขอื่นๆ

นายทะเบียน

รายการค้าขอดีจดทะเบียน

#	เลขที่ค้าขอดี	วันที่ยื่นค้าขอดี	วันที่รับจด	ประเภทค้าขอดี	นายทะเบียน	เอกสารแนบ
1	1200255000100	05/01/2555	15/01/2555	จัดตั้งใหม่	นายพาณิชย์ จังหวัด	

ข้อมูลหลัก

ชื่อผู้ประกอบการพาณิชย์กิจ


ผู้ประกอบการพาณิชย์กิจ บุคคลธรรมดา นิติบุคคล อื่นๆ

เลขประจำตัวประชาชน * เกิดวันที่ / ปี สัญชาติ

คำนำหน้าชื่อ ชื่อ *

ภาพที่ 4-45 หน้าจอบันทึกรายการแก้ไขอื่นๆ ที่ไม่ต้องจดทะเบียน

ขั้นตอนการบันทึกข้อมูล

1. ระบบแสดงจอภาพให้ผู้ระบุทะเบียนเลขที่ และเลขที่คำขอจัดตั้ง ที่ต้องการแก้ไขรายการอื่นๆ หรือ กดเครื่องหมาย  เพื่อค้นหาข้อมูลได้
2. ระบบแสดงรายละเอียดข้อมูลทะเบียนพาณิชย์บนจอภาพ ผู้ใช้งานสามารถเลือกแก้ไขรายการอื่นๆ ได้ทั้งหมด ยกเว้นทะเบียนเลขที่ เลขที่คำขอจัดตั้ง และประเภทผู้ประกอบการพาณิชย์กิจ
3. ผู้ใช้ตรวจสอบว่าข้อมูลทะเบียนพาณิชย์ที่เลือก ตรงกับคำขอแก้ไขรายการอื่นๆ ที่ต้องการบันทึกข้อมูล
4. ผู้ใช้ระบุเลขที่หนังสือรับ และหนังสือรับวันที่ (กำหนดค่าเริ่มต้น = วันที่ปัจจุบัน) และนายทะเบียน
5. ผู้ใช้กรอกรายละเอียดของรายการที่ต้องการแก้ไขรายการอื่นๆ ที่ไม่ต้องจดทะเบียน
6. ผู้ใช้เลือกแก้ไขรายการตามรายละเอียดรายการเปลี่ยนแปลงที่ระบุไว้
 - **คลิกเลือก Tab “ข้อมูลหลัก”**

ถ้าต้องการแก้ไขชื่อและที่อยู่ของผู้ประกอบการพาณิชย์กิจ ชื่อที่ใช้ในการประกอบพาณิชย์กิจ ชนิดพาณิชย์กิจ ที่ตั้งสำนักงานใหญ่ หรือรายชื่อผู้จัดการ
 - **คลิกเลือก Tab “รับโอนพาณิชย์กิจ”**

ถ้าต้องการแก้ไขข้อมูลการรับโอนพาณิชย์กิจ
 - **คลิกเลือก Tab “ที่ตั้งสำนักงานสาขา”**

ถ้าต้องการแก้ไขที่ตั้งสำนักงานสาขา ที่ตั้งโรงเก็บสินค้า หรือ ตัวแทนค้าต่าง
 - **คลิกเลือก Tab “ผู้เป็นหุ้นส่วนเงินลงทุน”**

ถ้าต้องการแก้ไขรายชื่อผู้เป็นหุ้นส่วนที่ลงทุน หรือสัญชาติของผู้ถือหุ้นแต่ละสัญชาติ
 - **คลิกเลือก Tab “อื่นๆ”**

ถ้าต้องการแก้ไขรายการอื่นๆ
 - **คลิกเลือก Tab “รายละเอียดเว็บไซต์”**

ถ้าต้องการแก้ไขข้อมูลในรายละเอียดเว็บไซต์
7. ผู้ใช้คลิกเลือก Tab “เอกสารแนบ” เมื่อต้องการแนบเอกสารคำขอรายการแก้ไขอื่นๆ ที่ไม่ต้องจดทะเบียน
8. ผู้ใช้คลิกปุ่ม “บันทึก” เพื่อบันทึกรายการคำขอแก้ไขอื่นๆ ที่ไม่ต้องจดทะเบียน

สำนักงานจดทะเบียน 12002 เทศมณฑลนครนายก

อำเภอ (สนง.) เมืองนครนายก จังหวัด (สนง.) นครนายก

ทะเบียนเลขที่ * [] สถานะ []

เลขที่คำขอจัดตั้ง * [] พาณิชย์อิเล็กทรอนิกส์

ประเภทผู้ประกอบการพาณิชย์กิจ บุคคลธรรมดา นิติบุคคล อื่นๆ []

ชื่อผู้ประกอบการพาณิชย์กิจ []

ชื่อพจนานุกรมภาษาไทย []

ชื่อพาณิชย์กิจภาษาอังกฤษ []

วันที่เริ่มประกอบกิจการ [] วันที่จดทะเบียนจัดตั้ง []

จำนวนเงินทุนที่นำมาใช้ [] บาท

เลขที่หนังสือรับ * [] หนังสือรับวันที่ * 16/09/2555

รายละเอียดแก้ไขอื่นๆ []

นายทะเบียน nbi1200203 นาย [] นฤพล ตั้งใจ

รายการคำขอจดทะเบียน

#	เลขที่คำขอ	วันที่ยื่นคำขอ	วันที่รับจด	ประเภทคำขอ	นายทะเบียน	เอกสารแนบ

ปุ่ม:

ข้อมูลหลัก:

ภาพที่ 4-46 หน้าจอสอบถามเลือกไปยังหน้าจอสอบถามรายการแก้ไขอื่นๆ ที่ไม่ต้องจดทะเบียน

สำนักงานจดทะเบียน 12002 เทศบาลนครนครนายก

ทะเบียนเลขที่ [] เลขที่คำขอจัดตั้ง []

ชื่อพาณิชย์กิจภาษาไทย []

ตั้งแต่เลขที่คำขอ [] ถึงเลขที่ []

ตั้งแต่วันที่รับจดทะเบียน * 16/09/2555 ถึงวันที่รับจด * 16/09/2555

ประเภททะเบียน ทะเบียนพาณิชย์ พาณิชย์อิเล็กทรอนิกส์ ทั้งหมด

ปุ่ม:

ลำดับ	ทะเบียนเลขที่	เลขที่คำขอจัดตั้ง	ชื่อพาณิชย์กิจ	เลขที่รับ	วันที่รับ
1	3101800309922	12-09/55	นคร คอมพิวเตอร์ เดอชวัน	12-09/55	16/09/2555
2	3101800309922	163 กท. 9/55	นคร คอมพิวเตอร์ เดอชวัน	163 กท. 9/55	16/09/2555
3	3770100596515	09-16/2555	จิมมี่ แอนดส์ ชาร์่า เฮ้าส์	09-16/2555	16/09/2555

1 / 1 (3 record)

ภาพที่ 4-47 หน้าจอสอบถามรายการแก้ไขอื่นๆ ที่ไม่ต้องจดทะเบียน

ขั้นตอนการสอบถามข้อมูล

1. คลิกที่ปุ่ม “สอบถาม” จากหน้าจอบันทึก
2. ระบบจะแสดงหน้าจอให้ผู้ใส่ระบุเงื่อนไขค้นหาข้อมูล
3. ผู้ใช้เลือกระบุเงื่อนไขที่ต้องการค้นหาข้อมูลรายการคำขอแก้ไขอื่นๆ ที่ไม่ต้องจดทะเบียน โดยบังคับว่าต้องระบุเงื่อนไขวันที่รับจดทะเบียน (วันที่รับหนังสือ) เป็นอย่างน้อย ซึ่งหน้าจอแสดงวันที่เป็นปัจจุบันให้อัตโนมัติ (สามารถแก้ไขได้)
4. คลิกปุ่ม “ค้นหา”
5. ระบบจะแสดงข้อมูลที่ค้นหาได้ในตารางแสดงข้อมูล ผู้ใช้สามารถคลิกเลือกรายการดูข้อมูลที่บันทึกไว้ เพื่อแก้ไขข้อมูลหรือลบข้อมูลได้

สำนักงานจดทะเบียน 12002 เทศบาลนครนนทบุรี

อำเภอ (สนง.) เมืองนนทบุรี จังหวัด (สนง.) นนทบุรี

ทะเบียนเลขที่ 3309901614424 สถานะ ยังดำเนินการอยู่

เลขที่คำขอจัดตั้ง 1200255000100 พาณิชย์อิเล็กทรอนิกส์

ประเภทผู้ประกอบการพาณิชย์กิจ บุคคลธรรมดา นิติบุคคล อื่นๆ

ชื่อผู้ประกอบการพาณิชย์กิจ นายไพโรจน์ สกุลหงส์

ชื่อพาณิชย์กิจภาษาไทย ไพโรจน์อีคอมเมิร์ซ

ชื่อพาณิชย์กิจภาษาอังกฤษ PIROJ E-COMMERCE

วันที่เริ่มประกอบการ 01/01/2555 วันที่จดทะเบียนจัดตั้ง 15/01/2555

จำนวนเงินทุนที่นำมาใช้ 2,000,000.00 บาท

เลขที่หนังสือรับ * 55/12345 หนังสือรับวันที่ * 16/09/2555

รายละเอียดแก้ไขอื่นๆ เปลี่ยนแปลงชื่อถนนเดิม ถนนบางกระสอบ เป็น ถนนนนทบุรี

นายทะเบียน nbi1200203 นาย นฤพล ตั้งใจ

รายการคำขอจดทะเบียน

#	เลขที่คำขอ	วันที่ยื่นคำขอ	วันที่รับจด	ประเภทคำขอ	นายทะเบียน	เอกสารแนบ
1	1200255000100	05/01/2555	15/01/2555	จัดตั้งใหม่	นายพาณิชย์ จังหวัด	
2	55/12345	16/09/2555	16/09/2555	แก้ไขอื่นๆ	นายนฤพล ตั้งใจ	

ข้อมูลหลัก | รายละเอียดเว็บไชต์ | รับโอนพาณิชย์กิจ | ที่ตั้งสำนักงานสาขา | ผู้เป็นหุ้นส่วนเงินลงทุน | อื่นๆ | เอกสารแนบ

ชื่อผู้ประกอบการพาณิชย์กิจ

ผู้ประกอบการพาณิชย์กิจ บุคคลธรรมดา นิติบุคคล อื่นๆ

เลขประจำตัวประชาชน * 3309901614424 เกิดวันที่ / / 42 ปี สัญชาติ

คำนำหน้าชื่อ นาย ชื่อ *

ภาพที่ 4-48 หน้าจอการแก้ไขหรือลบข้อมูลรายการแก้ไขอื่นๆ ที่ไม่ต้องขอจดทะเบียน

ยืนยัน

ยืนยันการลบข้อมูล

ภาพที่ 4-49 หน้าจอแสดงข้อความยืนยันการลบข้อมูล

ขั้นตอนการแก้ไขข้อมูล

1. ทำขั้นตอนสอบถามข้อมูล คลิกเลือกรายการที่ต้องการ
2. ระบบแสดงรายละเอียดข้อมูลบนจอภาพ
3. ระบบอนุญาตให้แก้ไขหรือลบข้อมูล เมื่อเป็นคำขอรายการล่าสุดของทะเบียนพาณิชย์ที่ระบุ
4. ระบบอนุญาตให้แก้ไขข้อมูลได้ทั้งหมด ยกเว้น ทะเบียนเลขที่ เลขที่คำขอจัดตั้ง หนังสือรับที่
5. ผู้ใช้เลือกรายการแก้ไขข้อมูลที่ต้องการ จากนั้น คลิกปุ่ม “บันทึก”
6. ระบบจัดเก็บข้อมูลที่แก้ไขลงฐานข้อมูล
7. ผู้ใช้สามารถเลือกแก้ไขหรือลบข้อมูลรายการอื่นๆ โดยการคลิกปุ่ม “ย้อนกลับ” ให้นำจอค้นหาข้อมูลได้
8. ผู้ใช้สามารถเลือกกดปุ่ม “กลับเมนู” เมื่อต้องการไปยังเมนูหลักของระบบ

ขั้นตอนการลบข้อมูล

1. ทำขั้นตอนสอบถามข้อมูล คลิกเลือกรายการที่ต้องการ
2. ระบบแสดงรายละเอียดข้อมูลบนจอภาพ
3. ระบบอนุญาตให้แก้ไขหรือลบข้อมูล เมื่อเป็นคำขอรายการล่าสุดของทะเบียนพาณิชย์ที่ระบุ
4. เมื่อผู้ใช้ต้องการลบข้อมูลคำขอที่บันทึกรายการแก้ไขอื่นๆ ออกจากระบบ คลิกปุ่ม “ลบข้อมูล”
5. ระบบแสดงข้อความยืนยันการลบข้อมูล
 - ผู้ใช้ยืนยันการลบข้อมูล คลิกปุ่ม “ตกลง” ระบบทำการลบข้อมูลออกจากฐานข้อมูล และทำการปรับปรุงข้อมูลทะเบียนพาณิชย์ตามรายการคำขอจดทะเบียนก่อนหน้า
 - ผู้ใช้ยกเลิกการลบข้อมูล คลิกปุ่ม “ยกเลิก” ระบบยกเลิกการทำงาน
6. กรณีลบข้อมูลเรียบร้อยแล้ว ระบบจะกลับไปยังหน้าจอสอบถาม หรือให้เลือกข้อมูลรายการอื่นๆ

4.5 การเปิดถอนรายการจดทะเบียน

คลิกเลือกที่เมนู >> บันทึกข้อมูลการจดทะเบียน >> การเปิดถอนรายการจดทะเบียน

สำนักงานจดทะเบียน เทศบาลนครนนทบุรี

อำเภอ (สนง.) จังหวัด (สนง.)

ทะเบียนเลขที่ * สถานะ

เลขที่คำขอจัดตั้ง * พาณิชย์อิเล็กทรอนิกส์

ประเภทผู้ประกอบการพาณิชย์กิจ บุคคลธรรมดา นิติบุคคล อื่นๆ

ชื่อผู้ประกอบการพาณิชย์กิจ

ชื่อพาณิชย์กิจภาษาไทย

ชื่อพาณิชย์กิจภาษาอังกฤษ

วันที่เริ่มประกอบกิจการ วันที่จดทะเบียนจัดตั้ง

จำนวนเงินทุนที่นำมาใช้ บาท

เลขที่หนังสือรับ * หนังสือรับวันที่ *

วันที่เปิดถอน *

การเปิดถอนเนื่องจาก *

นายทะเบียน

รายการคำขอจดทะเบียน

#	เลขที่คำขอ	วันที่ยื่นคำขอ	วันที่รับจด	ประเภทคำขอ	นายทะเบียนรับจด	เอกสารแนบ
1	1200255000106	16/09/2555	16/09/2555	จัดตั้งใหม่	นางสาวสมใจ มากทรัพย์	

ข้อมูลหลัก

รายละเอียดเว็บไซต์

รับโอนพาณิชย์กิจ

ที่ตั้งสำนักงานสาขา

ผู้เป็นหุ้นส่วนเงินลงทุน

อื่นๆ

เอกสารแนบ

ชื่อผู้ประกอบการพาณิชย์กิจ


ประเภทผู้ประกอบการพาณิชย์กิจ บุคคลธรรมดา นิติบุคคล อื่นๆ

เลขประจำตัวประชาชน เกิดวันที่ อายุ ปี

คำนำหน้าชื่อ ชื่อ - สกุล สัญชาติ

ภาพที่ 4-50 หน้าจอบันทึกการเปิดถอนรายการจดทะเบียน

ขั้นตอนการบันทึกข้อมูล

1. ระบบแสดงจอภาพให้ผู้ระบุทะเบียนเลขที่ และเลขที่คำขอจัดตั้ง ที่ต้องการเพิกถอนทะเบียนพาณิชย์ หรือกดเครื่องหมาย  เพื่อค้นหาข้อมูลได้
2. ระบบแสดงรายละเอียดข้อมูลทะเบียนพาณิชย์บนจอภาพ ผู้ใช้งานสามารถเลือกเพิกถอนทะเบียนพาณิชย์
3. ผู้ใช้ตรวจสอบว่าข้อมูลทะเบียนพาณิชย์ที่เลือก ตรงกับรายการเพิกถอนทะเบียนพาณิชย์ที่ต้องการบันทึกข้อมูล
4. ผู้ใช้ระบุเลขที่หนังสือรับ วันที่รับหนังสือ (กำหนดค่าเริ่มต้น = วันที่ปัจจุบัน) และนายทะเบียน
5. ผู้ใช้ระบุวันที่เพิกถอน และเหตุผลในการเพิกถอนเนื่องจาก
6. ผู้ใช้คลิกเลือก Tab “เอกสารแนบ” เมื่อต้องการแนบเอกสารรายการเพิกถอนทะเบียนพาณิชย์
7. ผู้ใช้คลิกปุ่ม “บันทึก” เพื่อบันทึกรายการเพิกถอนทะเบียนพาณิชย์
8. ระบบจะทำการปรับปรุงสถานะนิติบุคคลของทะเบียนพาณิชย์ เป็น “เพิกถอน” และวันที่เพิกถอน

สำนักงานจดทะเบียน 12002 เทศบาลนครนนทบุรี
 อำเภอ (สนง.) เมืองนนทบุรี จังหวัด (สนง.) นนทบุรี

ทะเบียนเลขที่ * สถานะ
 เลขที่คำขอจัดตั้ง * พาณิชย์อิเล็กทรอนิกส์

ประเภทผู้ประกอบการพาณิชย์กิจ บุคคลธรรมดา นิติบุคคล อื่นๆ

ชื่อผู้ประกอบการพาณิชย์กิจ
 ชื่อพาณิชย์กิจภาษาไทย
 ชื่อพาณิชย์กิจภาษาอังกฤษ
 วันที่เริ่มประกอบกิจการ วันที่จดทะเบียนจัดตั้ง
 จำนวนเงินทุนที่นำมาใช้ บาท

เลขที่หนังสือรับ * หนังสือรับวันที่ * 16/09/2555
 วันที่เพิกถอน *
 การเพิกถอนเนื่องจาก *
 นายทะเบียน ไม่ระบุ

รายการคำขอลงทะเบียน

#	เลขที่คำขอ	วันที่ยื่นคำขอ	วันที่รับจด	ประเภทคำขอ	นายทะเบียนรับจด	เอกสารแนบ

ภาพที่ 4-51 หน้าจอสำหรับเลือกไปยังหน้าจอสอบถามการเพิกถอนทะเบียนพาณิชย์

สำนักงานจดทะเบียน 12002 เทศบาลนครนนทบุรี
 ทะเบียนเลขที่ เลขที่คำขอจัดตั้ง
 ชื่อพาณิชย์กิจภาษาไทย
 ตั้งแต่เลขที่คำขอ ถึงเลขที่
 ตั้งแต่วันที่รับจดทะเบียน * 16/09/2555 ถึงวันที่รับ * 16/09/2555
 ประเภททะเบียน ทะเบียนพาณิชย์ พาณิชย์อิเล็กทรอนิกส์ ทั้งหมด

ลำดับ	ทะเบียนเลขที่	เลขที่คำขอจัดตั้ง	ชื่อพาณิชย์กิจ	เลขที่รับ	วันที่รับ
1	3101800309922	1200255000106	นพคำชาย	1609-02/55	16/09/2555

1 / 1 (1 record)

ภาพที่ 4-52 หน้าจอสอบถามการเพิกถอนทะเบียนพาณิชย์

ขั้นตอนการสอบถามข้อมูล

1. คลิกที่ปุ่ม “สอบถาม” จากหน้าจอบันทึก
2. ระบบจะแสดงหน้าจอให้ผู้ระบุเงื่อนไขค้นหาข้อมูล
3. ผู้ใช้เลือกระบุเงื่อนไขที่ต้องการค้นหาข้อมูลรายการเพิกถอนชทะเบียนพาณิชย์ โดยบังคับว่าต้องระบุเงื่อนไขวันที่รับจดทะเบียน (วันที่รับหนังสือ) เป็นอย่างน้อย ซึ่งหน้าจอแสดงวันที่เป็นปัจจุบันให้อัตโนมัติ (สามารถแก้ไขได้)
4. คลิกปุ่ม “ค้นหา”
5. ระบบจะแสดงข้อมูลที่ค้นหาได้ในตารางแสดงข้อมูล ผู้ใช้สามารถคลิกเลือกรายการดูข้อมูลที่บันทึกไว้ เพื่อแก้ไขข้อมูลหรือลบข้อมูลได้

สำนักงานจดทะเบียน 12002 เทศบาลนครนนทบุรี

อำเภอ (สนง.) เมืองนนทบุรี จังหวัด (สนง.) นนทบุรี

ทะเบียนเลขที่ * 3101800309922 สถานะ

เลขที่คำขอจัดตั้ง * 1200255000106 พาณิชย์อิเล็กทรอนิกส์

ประเภทผู้ประกอบการพาณิชย์กิจ บุคคลธรรมดา นิติบุคคล อื่นๆ

ชื่อผู้ประกอบการพาณิชย์กิจ นายพ ชัยยง

ชื่อพาณิชย์กิจการภาษาไทย นพคำชาย

ชื่อพาณิชย์กิจการภาษาอังกฤษ

วันที่เริ่มประกอบการกิจการ 10/08/2555 วันที่จดทะเบียนจัดตั้ง 16/09/2555

จำนวนเงินทุนที่นำมาใช้ 50,000.00 บาท

เลขที่หนังสือรับ * 1609-02/55 หนังสือรับวันที่ * 16/09/2555

วันที่เพิกถอน * 16/09/2555

การเพิกถอนเนื่องจาก * มีการจดทะเบียนข้ามเขต

นายทะเบียน nbi1200203 นาย นฤพล ตั้งใจ

รายการคำขอจดทะเบียน

#	เลขที่คำขอ	วันที่ยื่นคำขอ	วันที่รับจด	ประเภทคำขอ	นายทะเบียนรับจด	เอกสารแนบ
1	1609-02/55	16/09/2555	16/09/2555	เพิกถอน	นายนฤพล ตั้งใจ	
2	1200255000106	16/09/2555	16/09/2555	จัดตั้งใหม่	นางสาวสมใจ มากทรัพย์	

ข้อมูลหลัก | รายละเอียดเว็บไซต์ | รับโอนพาณิชย์กิจ | ที่ตั้งสำนักงานสาขา | ผู้เป็นหุ้นส่วนเงินลงทุน | อื่นๆ | เอกสารแนบ

ชื่อผู้ประกอบการพาณิชย์กิจ

ประเภทผู้ประกอบการพาณิชย์กิจ บุคคลธรรมดา นิติบุคคล อื่นๆ

เลขประจำตัวประชาชน 3101800309922 เกิดวันที่ 26/06/2504 อายุ 51 ปี

ภาพที่ 4-53 หน้าจอแก้ไขการเพิกถอนทะเบียนพาณิชย์

✕

ยืนยัน

ยืนยันการลบข้อมูล

ภาพที่ 4-54 หน้าจอแสดงข้อความยืนยันการลบข้อมูล

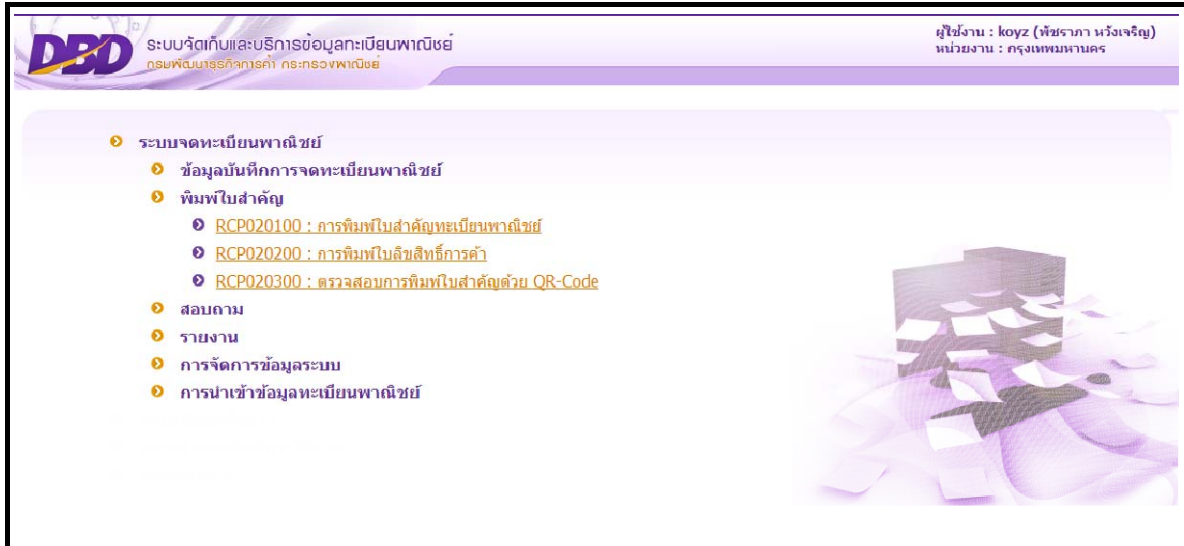
ขั้นตอนการแก้ไขข้อมูล

1. ทำขั้นตอนสอบถามข้อมูล คลิกเลือกรายการที่ต้องการ
2. ระบบแสดงรายละเอียดข้อมูลบนจอภาพ
3. ระบบอนุญาตให้แก้ไขหรือลบข้อมูล เมื่อเป็นคำขอรายการล่าสุดของทะเบียนพาณิชย์ที่ระบุ
4. ระบบอนุญาตให้แก้ไขข้อมูลได้เฉพาะวันที่รับจดทะเบียน วันที่เพิกถอน เพิกถอนเนื่องจาก และนายทะเบียน
5. ผู้ใช้เลือกรายการแก้ไขข้อมูลที่ต้องการ จากนั้น คลิกปุ่ม “บันทึก”
6. ระบบจัดเก็บข้อมูลที่แก้ไขลงฐานข้อมูล
7. ผู้ใช้สามารถเลือกทำรายการแก้ไขหรือลบข้อมูลรายการอื่นๆ
 - โดยการคลิกปุ่ม “ย้อนกลับ” สู่หน้าจอค้นหาข้อมูลได้
 - ผู้ใช้สามารถเลือกกดปุ่ม “กลับเมนู” เมื่อต้องการไปยังเมนูหลักของระบบ

ขั้นตอนการลบข้อมูล

1. ทำขั้นตอนสอบถามข้อมูล คลิกเลือกรายการที่ต้องการ
2. ระบบแสดงรายละเอียดข้อมูลบนจอภาพ
3. ระบบอนุญาตให้แก้ไขหรือลบข้อมูล เมื่อเป็นคำขอรายการล่าสุดของทะเบียนพาณิชย์ที่ระบุ
4. เมื่อผู้ใช้ต้องการลบข้อมูลคำขอที่บันทึกเพิกถอนออกจากระบบ คลิกปุ่ม “ลบข้อมูล”
5. ระบบแสดงข้อความยืนยันการลบข้อมูล
 - ผู้ใช้ยืนยันการลบข้อมูล คลิกปุ่ม “ตกลง” ระบบทำการลบข้อมูลออกจากฐานข้อมูล และปรับปรุงสถานะนิติบุคคลของทะเบียนพาณิชย์ เป็น “ยังดำเนินการอยู่” และวันที่เพิกถอนเป็นไม่มีค่า
 - ผู้ใช้ยกเลิกการลบข้อมูล คลิกปุ่ม “ยกเลิก” ระบบยกเลิกการทำงาน
6. กรณีลบข้อมูลเรียบร้อยแล้ว ระบบจะกลับไปยังหน้าจอสอบถาม หรือให้เลือกข้อมูลรายการอื่นๆ

5. พิมพ์ใบสำคัญ



ภาพที่ 5-1 หน้าจอเมนูหลัก ส่วนการพิมพ์ใบสำคัญ

การจดทะเบียนพาณิชย์ จะมีการออกเอกสารสำคัญการจดทะเบียน เพื่อแสดงเป็นหลักฐานให้ทราบว่ามีกรจดทะเบียนพาณิชย์แล้ว การออกเอกสารสำคัญทะเบียนพาณิชย์แบ่งได้ 2 รายการ คือ

1. ใบสำคัญทะเบียนพาณิชย์ ออกให้เมื่อมีการจดทะเบียนพาณิชย์หรือเปลี่ยนแปลงทะเบียนพาณิชย์
2. ใบลิขสิทธิ์การค้า ออกให้เฉพาะกรณีจดทะเบียนพาณิชย์ประกอบธุรกิจเกี่ยวกับการขายซีดีหรือลิขสิทธิ์เพลงต่างๆ

5.1 การพิมพ์ใบสำคัญทะเบียนพาณิชย์

คลิกเลือกที่เมนู >> พิมพ์ใบสำคัญ >> RCP020100: การพิมพ์ใบสำคัญทะเบียนพาณิชย์

สำนักงานจดทะเบียน	12002	เทศบาลนครนนทบุรี
อำเภอ (สนง.)	เมืองนนทบุรี	จังหวัด (สนง.) นนทบุรี
ทะเบียนเลขที่ *	3770100596353	สถานะ <input type="checkbox"/> ย้งดำเนินการอยู่
เลขที่คำขอจัดตั้ง *	1200255000134	<input type="checkbox"/> พาณิชย์อิเล็กทรอนิกส์
คำขอตั้งจดทะเบียน	1200255000134	วันที่รับจดทะเบียน 15/10/2555
ชื่อผู้ประกอบการ	พิมพ์ชื่อบริษัท	
วันที่เริ่มประกอบกิจการ	15/10/2555	วันที่จัดตั้ง 15/10/2555
ชื่อพาณิชย์กิจ(ภาษาไทย)	บาร์-บรูท คอฟฟี่ช็อป	
ชื่อพาณิชย์กิจ(ภาษาอังกฤษ)	Bar-Bruth Coffee Shop	
ชนิดแห่งพาณิชย์กิจ	การขายเครื่องดื่มและเบเกอรี่	
พิมพ์ใบสำคัญ *	<input checked="" type="radio"/> ฉบับจริง <input type="radio"/> ออกใบแทน	
ออกให้ ณ. วันที่ *	24/10/2555	
นายทะเบียน	nbi1200203	นาย <input type="text"/> นฤพล ตั้งใจ
รายละเอียดเพิ่มเติม	<input type="text"/>	

ที่ตั้งสำนักงานแห่งใหญ่					
ที่อยู่ เลขที่	104/3	หมู่ที่	7	เลขประจำบ้าน	
อาคาร		ชั้นที่		หมู่บ้าน	บุราศิริ (สนามบินน้ำ)
ตรอก		ซอย		ถนน	นนทบุรี
จังหวัด	นนทบุรี	อำเภอ/เขต	เมืองนนทบุรี	ตำบล/แขวง	บางกระสอบ
ที่อยู่ในประเทศ			ประเทศ	ไทย	
รหัสไปรษณีย์	12000	โทรศัพท์	02-5479001	โทรสาร	

ภาพที่ 5-2 หน้าจอพิมพ์ใบสำคัญทะเบียนพาณิชย์

ขั้นตอนการพิมพ์


1. ระบบแสดงจอภาพให้ผู้ใช้ระบุทะเบียนเลขที่ และเลขที่คำขอจัดตั้ง ที่ต้องการพิมพ์ใบสำคัญทะเบียนพาณิชย์ หรือกดเครื่องหมาย 🔍 เพื่อค้นหาข้อมูลได้
2. ระบบแสดงรายละเอียดข้อมูลทะเบียนพาณิชย์บนจอภาพ ผู้ใช้งานสามารถเลือกพิมพ์ใบสำคัญทะเบียนพาณิชย์
3. ผู้ใช้ตรวจสอบว่าข้อมูลทะเบียนพาณิชย์ที่เลือก ตรงกับรายการทะเบียนพาณิชย์ที่ต้องการพิมพ์ใบสำคัญ
4. ออกให้ ณ วันที่ (กำหนดค่าเริ่มต้น = วันที่ปัจจุบัน) และนายทะเบียนที่ลงนามในใบสำคัญ
5. ผู้ใช้ระบุเลขที่หนังสือรับ วันที่รับหนังสือ (กำหนดค่าเริ่มต้น = วันที่ปัจจุบัน) และนายทะเบียน
6. คลิกปุ่ม “พิมพ์” ระบบพิมพ์ใบสำคัญตามเงื่อนไขที่ระบุ



คำอธิบาย การใช้งานระบบพิมพ์ใบสำคัญทะเบียนพาณิชย์

หมายเลข	1	ทะเบียนเลขที่
หมายเลข	2	คำขอที่
หมายเลข	3	ชื่อผู้ประกอบการพาณิชย์กิจ
หมายเลข	4	วันที่ที่เริ่มประกอบการพาณิชย์กิจ
หมายเลข	5	ชื่อที่ใช้ประกอบการพาณิชย์กิจ
หมายเลข	6	ชื่อที่ใช้ประกอบการพาณิชย์กิจเป็นอักษรโรมัน
หมายเลข	7	ชนิดแห่งพาณิชย์กิจ
หมายเลข	8	ที่ตั้งสำนักงานแห่งใหญ่ เลขที่
หมายเลข	9	หมู่ที่
หมายเลข	10	ตรอก/ซอย
หมายเลข	11	ถนน
หมายเลข	12	ตำบล/แขวง
หมายเลข	13	อำเภอ/เขต
หมายเลข	14	จังหวัด
หมายเลข	15	รายละเอียดเพิ่มเติมอื่นๆ ได้แก่ ใส่ชนิดแห่งพาณิชย์กิจไม่พอ ใส่รายละเอียดที่ตั้งสำนักงานเพิ่มเติม เป็นต้น
หมายเลข	16	วันที่รับจดทะเบียนพาณิชย์
หมายเลข	17	ชื่อนายทะเบียนพาณิชย์
หมายเลข	18	QR-Code จัดเก็บรายละเอียดข้อมูลใบสำคัญทะเบียนเบื้องต้น

หมายเหตุ เนื่องจากเครื่องพิมพ์แต่ละเครื่องนั้นการจัดขอบของกระดาษต่างกัน จึงไม่สามารถที่จะกำหนดเอกสารให้พิมพ์ออกทางเครื่องพิมพ์เท่ากันอย่างมาตรฐานได้ ก่อนการสั่งพิมพ์ให้จัดเอกสารที่พิมพ์ให้ตรงกับกระดาษลายน้ำ ให้ Save Config Printer ดังกล่าวไว้ใช้งานครั้งต่อไปกับเครื่องคอมพิวเตอร์และเครื่องพิมพ์นั้นๆ เพื่อสะดวกต่อการใช้งาน



(1) ทะเบียนเลขที่ ..3770100596353.....

(2) คำขอที่ ...1200255000134.....

แบบ พท. 0403

กรมพัฒนาธุรกิจการค้า
สำนักงานกลางทะเบียนพาณิชย์
ใบทะเบียนพาณิชย์
ใบสำคัญนี้ออกให้เพื่อแสดงว่า

(3)นางสาว พิมรัชดา หวังเจริญ.....
 ได้จดทะเบียนพาณิชย์ ตามพระราชบัญญัติทะเบียนพาณิชย์ พ.ศ. 2499

(4) เมื่อวันที่ 15 ตุลาคม พ.ศ. 2555.....
 ชื่อที่ใช้ในการประกอบพาณิชย์กิจ

(5)บาร์-บรู คอฟฟี่ช็อป.....
 เขียนเป็นอักษรโรมัน

(6)Bar-Bruth Coffee Shop.....
 ชนิดแห่งพาณิชย์กิจ


(7)การขายเครื่องดื่มและเบเกอรี่.....

ที่ตั้งสำนักงานใหญ่

เลขที่ ..54(8)..... หมู่ที่..(9)..... ต.รอก/ชอย..... (10)..... ถนน..... (11).....
 ตำบล/แขวง..... (12)อำเภอ/เขต..... เมืองนนทบุรี..... (13)..... จังหวัด..... นนทบุรี..... (14).....



(15) กรณีมีรายละเอียดอื่นๆ (16) ออกให้ ณ วันที่ 15 ตุลาคม พ.ศ. 2555.....
 (..... นาย พาณิชย์ จังหวัด.....)
 (17) นายทะเบียนพาณิชย์

(18)



Ref: 1350294715053549496

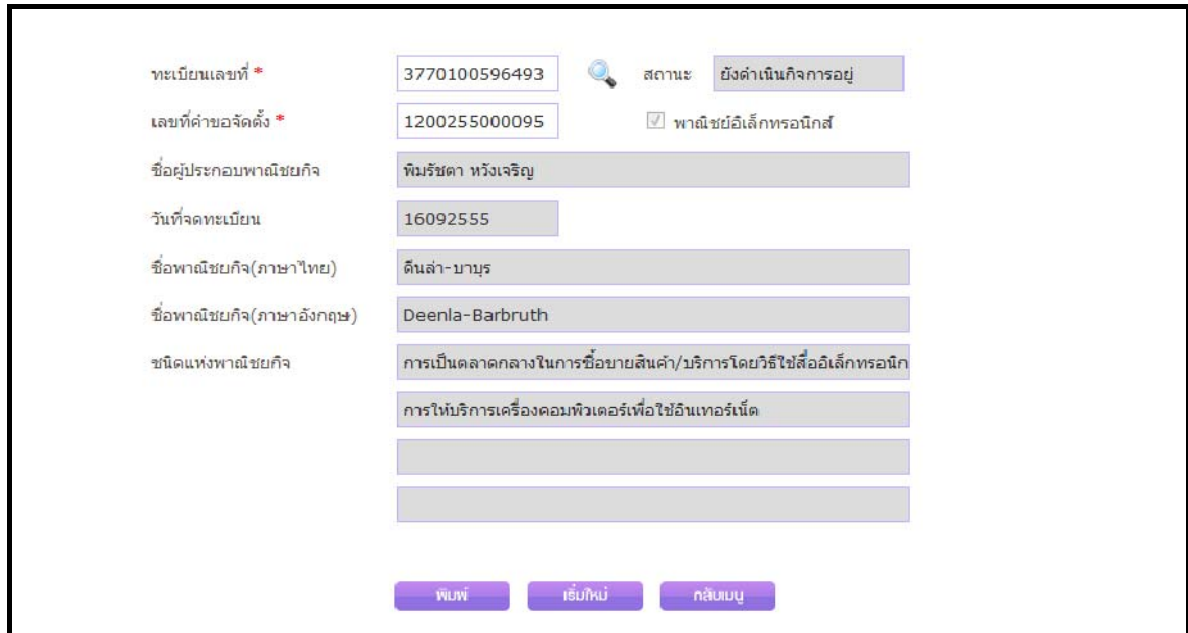
ภาพที่ 5-3 ตัวอย่างใบสำคัญทะเบียนพาณิชย์

ใบแทน	
	
ทะเบียนเลขที่ ..3770100596353.....	แบบ พท. 0403
คำขอที่ ..1200255000134.....	
กรมพัฒนาธุรกิจการค้า สำนักงานกลางทะเบียนพาณิชย์ ใบทะเบียนพาณิชย์ ใบสำคัญนี้ออกให้เพื่อแสดงว่า	
นางสาว พิมพ์ดา หวังเจริญ	
ได้จดทะเบียนพาณิชย์ ตามพระราชบัญญัติทะเบียนพาณิชย์ พ.ศ. 2499	
เมื่อวันที่ 15 ตุลาคม พ.ศ. 2555	
ชื่อที่ใช้ในการประกอบพาณิชย์กิจ	
บาร์-บรู คอฟฟี่ช็อป	
เขียนเป็นอักษรโรมัน	
Bar-Bruth Coffee Shop	
ชนิดแห่งพาณิชย์กิจ	
การขายเครื่องคั้มและเบเกอรี่	
ที่ตั้งสำนักงานใหญ่	
เลขที่ ..54..... หมู่ที่..... ต.รอก/ชอย..... ถนน. สนามบินน้ำ	
ตำบล/แขวง. บางกระสอ..... อำเภอ/เขต. เมืองนนทบุรี..... จังหวัด. นนทบุรี	
ออกให้ ณ วันที่ ..25 ตุลาคม พ.ศ. 2555.....	
(..... นาย. พาณิชย์. จังหวัด.....)	
นายทะเบียนพาณิชย์	
	
Ref: 1350295554244781027	

ภาพที่ 5-4 ตัวอย่าง ใบแทนใบสำคัญทะเบียนพาณิชย์

5.2 การพิมพ์ใบลิขสิทธิ์การค้า

คลิกเลือกที่เมนู >> พิมพ์ใบสำคัญ >> RCP020200: การพิมพ์ใบลิขสิทธิ์การค้า



The screenshot shows a web form for printing a license. It contains the following fields and controls:

- ทะเบียนเลขที่ *: 3770100596493
- เลขที่คำขอจัดตั้ง *: 1200255000095
- ชื่อผู้ประกอบการพาณิชย์กิจ: พิมพ์ดา หวังเจริญ
- วันตั้งจดทะเบียน: 16092555
- ชื่อพาณิชย์กิจ(ภาษาไทย): ดินลา-บาบร
- ชื่อพาณิชย์กิจ(ภาษาอังกฤษ): Deenla-Barbruth
- ชนิดแห่งพาณิชย์กิจ: การเป็นตลาดกลางในการซื้อขายสินค้า/บริการโดยวิธีใช้สื่ออิเล็กทรอนิกส์

Additional controls include a search icon, a dropdown menu for 'สถานะ' (Status) set to 'ยังดำเนินการอยู่', and a checked checkbox for 'พาณิชย์อิเล็กทรอนิกส์'. At the bottom, there are three buttons: 'พิมพ์' (Print), 'เริ่มใหม่' (Reset), and 'กลับเมนู' (Back to menu).

ภาพที่ 5-5 หน้าจอพิมพ์ใบลิขสิทธิ์การค้า

ขั้นตอนการพิมพ์

1. ระบบแสดงจอภาพให้ผู้ใช้งานเงื่อนไขพิมพ์ใบลิขสิทธิ์การค้า
2. ผู้ใช้กรอกข้อมูลทะเบียนเลขที่และเลขที่คำขอจัดตั้ง สามารถกดเครื่องหมาย 🔍 เพื่อค้นหาข้อมูลทะเบียนเลขที่ได้
3. ระบบแสดงรายละเอียดข้อมูลตามทะเบียนเลขที่กรอกบนจอภาพ
4. คลิกปุ่ม “พิมพ์” ระบบพิมพ์ใบลิขสิทธิ์การค้าขึ้นมาเงื่อนไขที่ระบุ

หมายเหตุ :

การออกใบลิขสิทธิ์การค้า ออกให้เฉพาะผู้ประกอบการพาณิชย์กิจที่เป็นผู้แทนผลิตและจำหน่าย ซิดีเพลง/วิดีโอ ที่ได้รับอนุญาตแล้วเท่านั้น

คำเตือน

1. ผู้ประกอบการไม่ว่าจะเป็นบุคคลหรือนิติบุคคล ได้แก่ ห้างหุ้นส่วนจดทะเบียน บริษัทจำกัด ต้องจดทะเบียนพาณิชย์ พ.ศ. 2551
 - 1.1 จดทะเบียนพาณิชย์ ตามประกาศกระทรวงพาณิชย์ เรื่อง ให้ผู้ประกอบการพาณิชย์กิจ ต้องจดทะเบียนพาณิชย์ พ.ศ. 2551
 - 1.2 เป็นผู้ประกอบพาณิชย์กิจการขาย หรือให้เช่า แผ่นซีดี แลบบันทึก วีดิทัศน์ แผ่นวีดิทัศน์ ซีดีดี หรือ แผ่นแผ่นวีดิทัศน์ระบบดิจิทัล เฉพาะที่เกี่ยวข้องกับการบันเทิง ที่มีลิขสิทธิ์ที่ถูกต้องเท่านั้น
2. หากผู้ประกอบการพาณิชย์กิจขาดคุณสมบัติตามข้างต้น กรมทรัพย์สินทางปัญญาจะเรียกคืนเอกสารฉบับนี้ทันที

กรมทรัพย์สินทางปัญญา

ชื่อผู้ประกอบการพาณิชย์กิจ พิมรัชตา หวังเจริญ

ชื่อที่ใช้ในการประกอบพาณิชย์กิจ ดินล่า-บาบัวร์

ทะเบียนเลขที่ 3770100596493

คำขอที่ 1200255000095

ภาพที่ 5-6 ตัวอย่างใบลิขสิทธิ์การค้า

5.3 ตรวจสอบการพิมพ์ใบสำคัญด้วย QR-CODE

คลิกเลือกที่เมนู >> พิมพ์ใบสำคัญ >> RCP020300: ตรวจสอบการพิมพ์ใบสำคัญด้วย QR-CODE

เลขอ้างอิง QR-Code	<input type="text" value="1350294715053549496"/>
สำนักงานจดทะเบียน	<input type="text" value="12002"/> <input type="button" value="🔍"/> เทศบาลนครนนทบุรี
ทะเบียนเลขที่ *	<input type="text" value="3770100596353"/>
เลขที่ค้าขจัดตั้ง *	<input type="text" value="1200255000134"/>
ชื่อผู้ประกอบการพาณิชย์กิจ *	<input type="text" value="นางสาว พิมพ์ดา หวังเจริญ"/>
วันที่เริ่มประกอบพาณิชย์กิจ *	<input type="text" value="15/10/2555"/>
ชื่อที่ใช้ในการประกอบพาณิชย์กิจ *	<input type="text" value="บาร์-บรูธ คอฟฟี่ช็อป"/>
ชื่อพาณิชย์กิจอักษรโรมัน	<input type="text" value="Bar-Bruth Coffee Shop"/>
ชื่อเว็บไซต์	<input type="text"/>
ชนิดแห่งพาณิชย์กิจ *	<input type="text" value="การขายเครื่องดื่มและเบเกอรี่"/>

ที่ตั้งสำนักงานใหญ่

ที่อยู่ เลขที่	<input type="text" value="54"/>	หมู่ที่	<input type="text"/>	เลขประจำบ้าน	<input type="text"/>	
อาคาร	<input type="text"/>	ชั้นที่	<input type="text"/>	เลขที่ห้อง	<input type="text"/>	
ตรอก	<input type="text"/>	ซอย	<input type="text"/>	หมู่บ้าน	<input type="text" value="เศษรุสริ"/>	
จังหวัด	<input type="text" value="นนทบุรี"/>	อำเภอ/เขต	<input type="text" value="เมืองนนทบุรี"/>	ตำบล/แขวง	<input type="text" value="บางกระสอบ"/>	
ที่อยู่ต่างประเทศ	<input type="text"/>				ประเทศ	<input type="text" value="ไทย"/>
รหัสไปรษณีย์	<input type="text" value="12000"/>	โทรศัพท์	<input type="text" value="02-5479001"/>	โทรสาร	<input type="text"/>	

วันที่รับจดทะเบียนพาณิชย์ *	<input type="text" value="15/10/2555"/>
นายทะเบียน *	<input type="text" value="นาย พาณิชัย จิงหวัด"/>
พิมพ์ใบสำคัญ *	<input checked="" type="radio"/> ฉบับจริง <input type="radio"/> ออกใบแทน

ภาพที่ 5-7 หน้าจอตรวจสอบการพิมพ์ใบสำคัญด้วย QR-CODE

ขั้นตอนการตรวจสอบใบสำคัญทะเบียนพาณิชย์

1. ผู้ใช้กรอกข้อมูลเลขอ้างอิง QR-CODE ที่แสดงอยู่ที่ภาพ QR-CODE ในใบสำคัญ
2. ระบบจะแสดงรายละเอียดข้อมูลจากฐานข้อมูลตามเลขอ้างอิงพิมพ์ใบสำคัญ
3. เจ้าหน้าที่สามารถตรวจสอบกับใบสำคัญในรูปกระดาษข้อมูล ว่าข้อมูลที่แสดงตรงกันหรือไม่



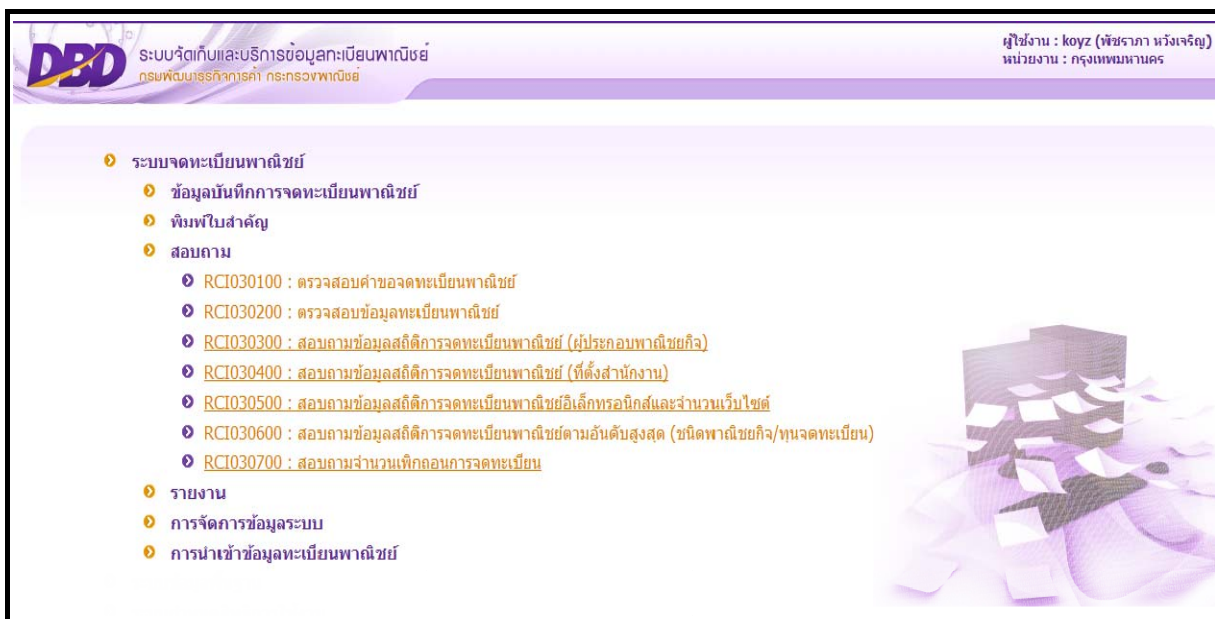
4. เจ้าหน้าที่สามารถแก้ไขข้อความบนหน้าจอให้ตรงกับข้อมูลใบสำคัญรูปแบบกระดาษ เพื่อทำการตรวจสอบข้อมูล
5. เจ้าหน้าที่กดปุ่ม “ตรวจสอบ” เพื่อทำการตรวจสอบข้อมูลใบสำคัญ
ถ้าข้อมูลที่ระบุบนหน้าจอตรงกับฐานข้อมูลของระบบแสดงข้อความแจ้ง “ผลการตรวจสอบใบสำคัญ ถูกต้อง”
ถ้าข้อมูลที่ระบุบนหน้าจอไม่ตรงกับฐานข้อมูลของระบบแสดงข้อความแจ้ง “ผลการตรวจสอบใบสำคัญ ไม่ถูกต้อง”

หมายเหตุ:

กดปุ่ม “เริ่มใหม่” เมื่อต้องการตรวจสอบใบสำคัญรายการต่อไป

6. สอบถาม

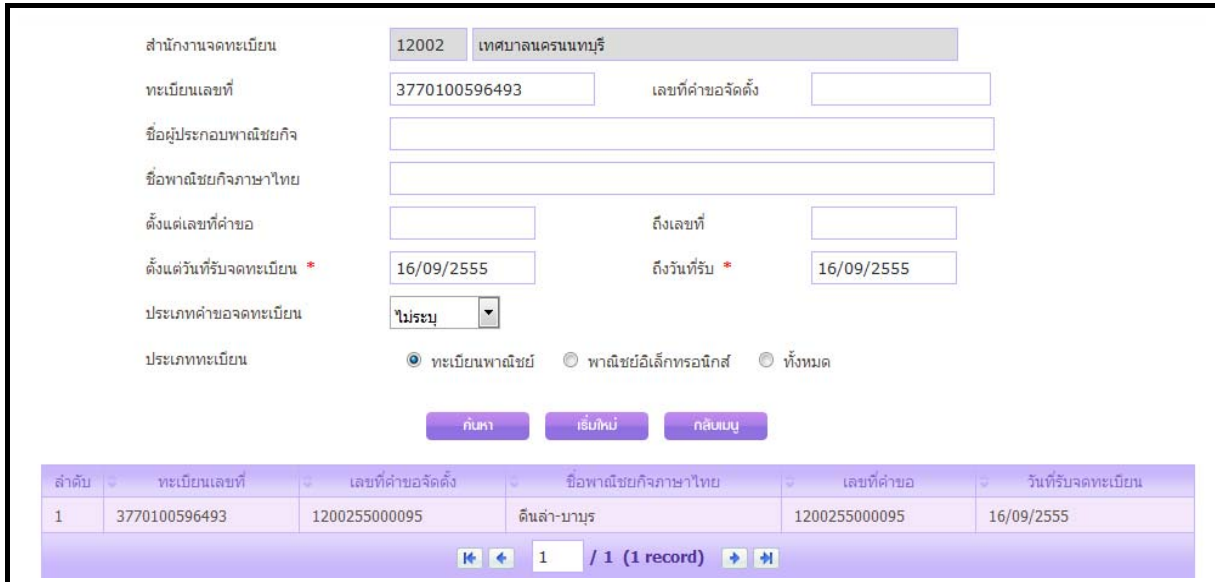
ระบบจัดเก็บและบริการข้อมูลทะเบียนพาณิชย์ มีฟังก์ชันการทำงานในส่วนที่เป็น การตรวจสอบและสอบถามข้อมูลต่าง ๆ เพื่ออำนวยความสะดวกให้กับผู้ใช้งาน เพื่อใช้ในการตรวจสอบการทำงานของระบบและตรวจสอบข้อมูลทะเบียนพาณิชย์



ภาพที่ 6-1 หน้าจอเมนูหลัก ส่วนการสอบถามข้อมูล

6.1 ตรวจสอบคำขอจดทะเบียนพาณิชย์

คลิกเลือกที่เมนู >> สอบถาม >> RCI030100: ตรวจสอบคำขอจดทะเบียนพาณิชย์



สำนักงานจดทะเบียน	12002	เทศบาลนครนนทบุรี
ทะเบียนเลขที่	3770100596493	เลขที่คำขอจัดตั้ง
ชื่อผู้ประกอบการ		
ชื่อพาณิชย์กิจการภาษาไทย		
ตั้งแต่เลขที่คำขอ		ถึงเลขที่
ตั้งแต่วันที่รับจดทะเบียน *	16/09/2555	ถึงวันที่รับ *
ประเภทคำขอจดทะเบียน	ไม่ระบุ	
ประเภททะเบียน	<input checked="" type="radio"/> ทะเบียนพาณิชย์ <input type="radio"/> พาณิชย์อิเล็กทรอนิกส์ <input type="radio"/> ทั้งหมด	

ลำดับ	ทะเบียนเลขที่	เลขที่คำขอจัดตั้ง	ชื่อพาณิชย์กิจการภาษาไทย	เลขที่คำขอ	วันที่รับจดทะเบียน
1	3770100596493	1200255000095	ดีนสำนวนร	1200255000095	16/09/2555

ภาพที่ 6-2 หน้าจอตรวจสอบคำขอจดทะเบียนพาณิชย์


ขั้นตอนการสอบถามข้อมูล

1. ผู้ใช้ระบุเงื่อนไขที่ต้องการตรวจสอบคำขอ และคลิกปุ่ม“ค้นหา”
2. ระบบแสดงผลการค้นหาข้อมูลที่ได้บนจอภาพ ผู้ใช้สามารถคลิกเลือกรายการเพื่อตรวจสอบรายละเอียดข้อมูลคำขอได้
3. ระบบแสดงจอภาพรายละเอียดข้อมูล (ไม่อนุญาตให้แก้ไขข้อมูล) ดังนี้
 - ส่วนที่ 1 แสดงข้อมูลทะเบียนพาณิชย์ (ดูภาพที่ 6-3)
 - ส่วนที่ 2 แสดงรายการคำขอจดทะเบียนของเลขทะเบียนพาณิชย์และเลขที่คำขอจัดตั้งที่เลือก (ดูภาพที่ 6-4)
 - ปุ่ม “ย้อนกลับ” เมื่อต้องการกลับไปยังจอภาพค้นหาข้อมูล
 - ปุ่ม “กลับเมนู” เมื่อต้องการออกจากจอภาพที่ใช้งานเพื่อกลับสู่เมนูหลัก
 - ส่วนที่ 3 แสดงรายละเอียดของข้อมูลทะเบียนพาณิชย์ (ดูภาพที่ 6-5)
 - ส่วนที่ 4 แสดงเอกสารแนบของรายการคำขอจดทะเบียนในส่วนที่ 2 (ดูภาพที่ 6-6)

สำนักงานจดทะเบียน	12002	เทศบาลนครนนทบุรี	
อำเภอ (สนง.)	เมืองนนทบุรี	จังหวัด (สนง.)	นนทบุรี
ทะเบียนเลขที่	3770100596493	สถานะ	ยังดำเนินการอยู่
เลขที่คำขอจัดตั้ง	1200255000095	<input checked="" type="checkbox"/> พาณิชย์อิเล็กทรอนิกส์	
ประเภทผู้ประกอบการพาณิชย์กิจ	<input checked="" type="radio"/> บุคคลธรรมดา <input type="radio"/> นิติบุคคล <input type="radio"/> อื่นๆ		
ชื่อผู้ประกอบการพาณิชย์กิจ	นายพนัทรชดา หวังเจริญ		
ชื่อพาณิชย์กิจภาษาไทย	ดีนลา-บาบรุท		
ชื่อพาณิชย์กิจภาษาอังกฤษ	Deenla-Barbruth		
วันที่เริ่มประกอบกิจการ	01/09/2555	วันที่จดทะเบียนจัดตั้ง	16/09/2555
จำนวนเงินทุนที่นำมาใช้	500,000.00 บาท		

ภาพที่ 6-3 หน้าจอแสดงข้อมูลทะเบียนพาณิชย์


รายการคำขอตระเวน

#	เลขที่คำขอ	วันที่ยื่นคำขอ	วันที่รับจด	ประเภทคำขอ	นายทะเบียนรับจด	เอกสารแนบ
1	1200255000095	16/09/2555	16/09/2555	จัดตั้งใหม่	นางสาวสมใจ มากทรัพย์	

ภาพที่ 6-4 หน้าจอแสดงรายการคำขอตระเวนทะเบียนพาณิชย์

ข้อมูลหลัก	รายละเอียดเว็บไซต์	รับโอนพาณิชย์กิจ	ที่ตั้งสำนักงานสาขา	ผู้เป็นหุ้นส่วนเงินลงทุน	อื่นๆ	เอกสารแนบ
ชื่อผู้ประกอบการพาณิชย์กิจ						
ผู้ประกอบการพาณิชย์กิจ	<input checked="" type="radio"/> บุคคลธรรมดา <input type="radio"/> นิติบุคคล <input type="radio"/> อื่นๆ					
เลขประจำตัวประชาชน	3770100596493	เกิดวันที่	29/08/2522	33 ปี	สัญชาติ	ไทย
ตำแหน่งนำชื่อ	นาย	ชื่อ	พิมรัชดา หวังเจริญ			
ตำแหน่งนำชื่อ(EN)		ชื่อ(EN)				
ที่อยู่ เลขที่	30	หมู่ที่		เลขประจำบ้าน		
อาคาร		ชั้นที่		หมู่บ้าน		
ตรอก		ซอย	มอเตอร์เวย์ 5 แยก 1	ถนน	มอเตอร์เวย์	
จังหวัด	กรุงเทพมหานคร	อำเภอ/เขต	เขตสะพานสูง	ตำบล/แขวง	สะพานสูง	
ที่อยู่ในต่างประเทศ					ประเทศ	ไทย
รหัสไปรษณีย์	10250	โทรศัพท์	086-1234567	โทรสาร		

ภาพที่ 6-5 หน้าจอแสดงรายละเอียดข้อมูลทะเบียนพาณิชย์

ข้อมูลหลัก	รายละเอียดเว็บไซต์	รับโอนพาณิชย์กิจ	ที่ตั้งสำนักงานสาขา	ผู้เป็นหุ้นส่วนเงินลงทุน	อื่นๆ	เอกสารแนบ
เลขที่คำขอ	1200255000104	วันที่รับจดทะเบียน	16/09/2555			
ลำดับ	ชื่อไฟล์	ขนาดไฟล์ (KB)	ดาวน์โหลด			
1	sample_hh2_edit.jpg	76				

ภาพที่ 6-6 หน้าจอแสดงเอกสารแนบของรายการคำขอจดทะเบียนพาณิชย์

6.2 ตรวจสอบข้อมูลทะเบียนพาณิชย์

คลิกเลือกที่เมนู >> สอบถาม >> RCI030200: ตรวจสอบข้อมูลจดทะเบียนพาณิชย์

สำนักงานจดทะเบียน

ทะเบียนเลขที่ เลขที่คำขอจัดตั้ง

ชื่อพาณิชย์กิจภาษาไทย

ตั้งแต่เลขที่คำขอ ถึงเลขที่

ตั้งแต่วันที่รับจดทะเบียน * ตั้งวันที่รับ *

ประเภททะเบียน ทะเบียนพาณิชย์ พาณิชย์อิเล็กทรอนิกส์ ทั้งหมด

ลำดับ	ทะเบียนเลขที่	เลขที่คำขอจัดตั้ง	ชื่อพาณิชย์กิจภาษาไทย	วันที่จดทะเบียน	สถานะ
1	3770100596515	1200255000070	ชาวชาติอเนก	15/09/2555	ยังดำเนินการอยู่
2	0123536002951	1200255000071	พิณวานิช	15/09/2555	ยังดำเนินการอยู่
3	0121550020021	1200255000072	บ้านสุขใจ	15/09/2555	ยังดำเนินการอยู่
4	0121550020039	1200255000073	บ้านสุขใจ	15/09/2555	ยังดำเนินการอยู่
5	3440700084291	1200255000084	วาสนา "ไม่สลด"	15/01/2555	ยังดำเนินการอยู่
6	0121550020055	1200255000096	สมานไคร้สตาร์	16/09/2555	ยังดำเนินการอยู่

1 / 1 (6 record)

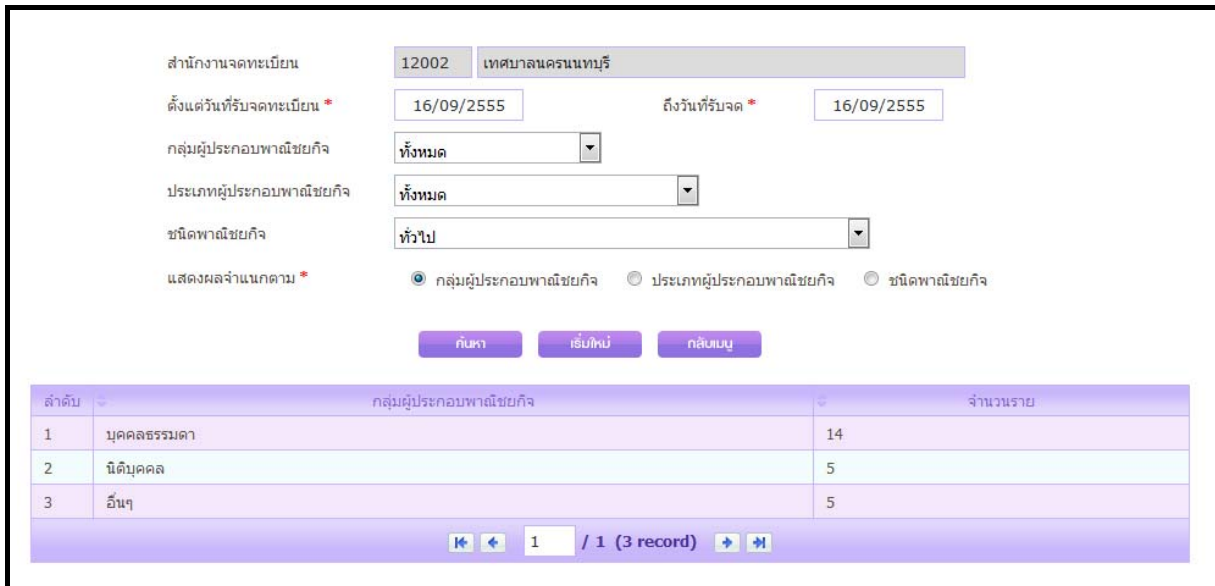
ภาพที่ 6-7 หน้าจอตรวจสอบข้อมูลทะเบียนพาณิชย์

ขั้นตอนการสอบถามข้อมูล

1. ระบบแสดงหน้าจอให้ผู้ใช้งานระบุเงื่อนไขตรวจสอบข้อมูล
2. ผู้ใช้งานระบุเงื่อนไขที่ต้องการตรวจสอบคำขอ และคลิกปุ่ม“ค้นหา”
3. ระบบแสดงผลการค้นหาข้อมูลที่ได้บนจอภาพ ผู้ใช้สามารถคลิกเลือกรายการเพื่อตรวจสอบรายละเอียดได้

6.3 สอบถามข้อมูลสถิติการจดทะเบียนพาณิชย์ (ผู้ประกอบการพาณิชย์)

คลิกเลือกที่เมนู >> สอบถาม >> RCI030300: สอบถามข้อมูลสถิติการจดทะเบียนพาณิชย์ (ผู้ประกอบการพาณิชย์)



ลำดับ	กลุ่มผู้ประกอบการพาณิชย์กิจ	จำนวนราย
1	บุคคลธรรมดา	14
2	นิติบุคคล	5
3	อื่นๆ	5

ภาพที่ 6-8 หน้าจอสอบถามข้อมูลสถิติการจดทะเบียนพาณิชย์ – กลุ่มผู้ประกอบการพาณิชย์กิจ

ขั้นตอนการสอบถามข้อมูล

1. ระบบแสดงหน้าจอให้ผู้ใช้งานระบุเงื่อนไขสอบถามข้อมูล
2. ผู้ใช้งานระบุเงื่อนไขที่ต้องการ คลิกปุ่ม“ค้นหา”
3. ระบบแสดงผลการค้นหาที่ได้รับจอภาพ

ผู้ใช้งานสามารถคลิกเลือกรายการเพื่อตรวจสอบรายละเอียดข้อมูลแบบลำดับขั้นได้

ตัวอย่าง สอบถามสถิติการจดทะเบียนแสดงผลตามกลุ่มผู้ประกอบการพาณิชย์กิจ >> คลิกรายการกลุ่มนิติบุคคล >> แสดงประเภทผู้ประกอบการพาณิชย์กิจ >> คลิกรายการนิติบุคคล >> แสดงชนิดพาณิชย์กิจที่มีการจดทะเบียน

(ดูภาพที่ 6-8 ถึง ภาพที่ 6-10)

สำนักงานจดทะเบียน 12002 เทศบาลนครนนทบุรี

ตั้งแต่วันที่รับจดทะเบียน * 16/09/2555 ถึงวันที่รับจด * 16/09/2555

กลุ่มผู้ประกอบการพาณิชย์กิจ **นิติบุคคล**

ประเภทผู้ประกอบการพาณิชย์กิจ ทั้งหมด

ชนิดพาณิชย์กิจ ทัวไป

แสดงผลจำแนกตาม * กลุ่มผู้ประกอบการพาณิชย์กิจ ประเภทผู้ประกอบการพาณิชย์กิจ ชนิดพาณิชย์กิจ

ค้นหา เริ่มใหม่ กลับเมนู

ลำดับ	ประเภทผู้ประกอบการพาณิชย์กิจ	จำนวนราย
1	ห้างหุ้นส่วนจำกัด	5
2	บริษัทจำกัด	1

1 / 1 (2 record)

ภาพที่ 6-9 หน้าจอสอบถามข้อมูลสถิติการจดทะเบียนพาณิชย์ – ประเภทผู้ประกอบการพาณิชย์กิจ

สำนักงานจดทะเบียน 12002 เทศบาลนครนนทบุรี

ตั้งแต่วันที่รับจดทะเบียน * 16/09/2555 ถึงวันที่รับจด * 16/09/2555

กลุ่มผู้ประกอบการพาณิชย์กิจ **นิติบุคคล**

ประเภทผู้ประกอบการพาณิชย์กิจ **ห้างหุ้นส่วนจำกัด**

ชนิดพาณิชย์กิจ ไม่ระบุ

แสดงผลจำแนกตาม * กลุ่มผู้ประกอบการพาณิชย์กิจ ประเภทผู้ประกอบการพาณิชย์กิจ ชนิดพาณิชย์กิจ

ค้นหา เริ่มใหม่ กลับเมนู

ลำดับ	ชนิดพาณิชย์กิจ	จำนวนราย
1	ร้านขายปลีกผลิตภัณฑ์นมที่มีมูลค่าไทย	2
2	บริการระบบสื่อสารทางอินเทอร์เน็ต	3

1 / 1 (2 record)

ภาพที่ 6-10 หน้าจอสอบถามข้อมูลสถิติการจดทะเบียนพาณิชย์ – ชนิดพาณิชย์กิจ

6.4 สอบถามข้อมูลสถิติการจดทะเบียนพาณิชย์ (ที่ตั้งสำนักงาน)

คลิกเลือกที่เมนู >> สอบถาม >> RCI030400: สอบถามข้อมูลสถิติการจดทะเบียนพาณิชย์ (ที่ตั้งสำนักงาน)

ประเภททะเบียน * ทั้งหมด

ตั้งแต่วันที่รับจดทะเบียน * ถึงวันที่รับจด * 01/01/2555 16/09/2555

ภาค ทั้งหมด

จังหวัดที่ตั้ง ทั้งหมด

สำนักงานทะเบียนพาณิชย์ ทั้งหมด

แสดงผลจำนวนตาม * ภาค จังหวัดที่ตั้ง สำนักงานทะเบียนพาณิชย์ ชนิดพาณิชย์กิจ

ลำดับ	ภาค	จำนวนรายการ	จำนวนเว็บไซต์
1	ภาคกลาง	34	14
2	ภาคตะวันออก	7	0
3	ภาคเหนือ	1	0
4	ภาคตะวันออกเฉียงเหนือ	6	1
5		16	1

1 / 1 (5 record)

ภาพที่ 6-11 หน้าจอสอบถามข้อมูลสถิติการจดทะเบียนพาณิชย์ (ที่ตั้งสำนักงาน)

ขั้นตอนการสอบถามข้อมูล

1. ระบบแสดงหน้าจอให้ผู้ใช้งานระบุเงื่อนไขสอบถามข้อมูล
2. ผู้ใช้งานระบุเงื่อนไขที่ต้องการ คลิกปุ่ม“ค้นหา”
3. ระบบแสดงผลการค้นหาค้นหาที่ได้นับจอภาพ

ผู้ใช้งานสามารถคลิกเลือกรายการเพื่อตรวจสอบรายละเอียดข้อมูลแบบลำดับขั้นได้

ตัวอย่าง สอบถามสถิติการจดทะเบียนตามที่ตั้งสำนักงาน แสดงผลตามภาค >> คลิกรายการภาคกลาง >> แสดงจังหวัดที่ตั้งในภาคกลาง >> คลิกรายการจังหวัดนนทบุรี >> แสดงสำนักงานทะเบียนพาณิชย์ >> คลิกรายการสำนักงานทะเบียนพาณิชย์ >> แสดงชนิดพาณิชย์กิจที่มีการจดทะเบียน (ดูภาพที่ 6-11 ถึง ภาพที่ 6-14)

ประเภททะเบียน * ทั้งหมด

ตั้งแต่วันที่รับจดทะเบียน * 01/08/2555 ถึงวันที่รับจด * 16/09/2555

ภาค ภาคกลาง

จังหวัดที่ตั้ง ทั้งหมด

สำนักงานทะเบียนพาณิชย์ ทั้งหมด

แสดงผลจำแนกตาม * ภาค จังหวัดที่ตั้ง สำนักงานทะเบียนพาณิชย์ ชนิดพาณิชย์กิจ

ค้นหา | เพิ่มใหม่ | กลับเมนู

ลำดับ	จังหวัดที่ตั้ง	จำนวนรายการ	จำนวนเว็บไซต์
1	กรุงเทพมหานคร	9	4
2	สมุทรปราการ	5	2
3	นนทบุรี	7	4
4	สิงห์บุรี	1	0
5	สระบุรี	1	0

1 / 1 (5 record)

ภาพที่ 6-12 หน้าจอสอบถามข้อมูลสถิติการจดทะเบียนพาณิชย์ (ที่ตั้งสำนักงาน) – จังหวัดที่ตั้ง

ประเภททะเบียน * ทั้งหมด

ตั้งแต่วันที่รับจดทะเบียน * 01/08/2555 ถึงวันที่รับจด * 16/09/2555

ภาค ภาคกลาง

จังหวัดที่ตั้ง นนทบุรี

สำนักงานทะเบียนพาณิชย์ ทั้งหมด

แสดงผลจำแนกตาม * ภาค จังหวัดที่ตั้ง สำนักงานทะเบียนพาณิชย์ ชนิดพาณิชย์กิจ

ค้นหา | เพิ่มใหม่ | กลับเมนู

ลำดับ	สำนักงานทะเบียนพาณิชย์	จำนวนรายการ	จำนวนเว็บไซต์
1	เทศบาลนครนนทบุรี	7	4

1 / 1 (1 record)

ภาพที่ 6-13 หน้าจอสอบถามข้อมูลสถิติการจดทะเบียนพาณิชย์ (ที่ตั้งสำนักงาน) – สำนักงานทะเบียน

ประเภททะเบียน * ทั้งหมด

ตั้งแต่วันที่รับจดทะเบียน * 01/08/2555 ถึงวันที่รับจด * 16/09/2555

ภาค ภาคกลาง

จังหวัดที่ตั้ง นนทบุรี

สำนักงานทะเบียนพาณิชย์ เทศบาลนครนนทบุรี

แสดงผลจำนวนความ * ภาค จังหวัดที่ตั้ง สำนักงานทะเบียนพาณิชย์ ชนิดพาณิชย์กิจ

ลำดับ	ชนิดพาณิชย์กิจ	จำนวนรายการ	จำนวนเว็บไซต์
1	การผลิตเครื่องเรือน	2	0
2	ร้านขายปลีกผลิตภัณฑ์หัตถกรรมไทย	1	0
3	ร้านขายปลีกสินค้าทั่วไปอื่นๆ ซึ่งมีได้จัดประเภทไว้ในที่อื่น	2	2
4	บริการระบบสื่อสารทางอินเทอร์เน็ต	2	2

1 / 1 (4 record)

ภาพที่ 6-14 หน้าจอสอบถามข้อมูลสถิติการจดทะเบียนพาณิชย์ (ที่ตั้งสำนักงาน) – ชนิดพาณิชย์กิจ

6.5 สอบถามข้อมูลสถิติการจดทะเบียนพาณิชย์อิเล็กทรอนิกส์และจำนวนเว็บไซต์

คลิกเลือกที่เมนู >> สอบถาม >> RCI030500: สอบถามข้อมูลสถิติการจดทะเบียนพาณิชย์อิเล็กทรอนิกส์และจำนวนเว็บไซต์

ประเภททะเบียน * ทั้งหมด

ตั้งแต่วันที่รับจดทะเบียน * 01/09/2555 ถึงวันที่รับจดทะเบียน * 16/09/2555

ภาค ภาคกลาง

จังหวัดที่ตั้ง ทั้งหมด

สำนักงานทะเบียนพาณิชย์ ทั้งหมด

แสดงผลจำนวนตาม * สรุปรายวัน สรุปรายเดือน

ลำดับ	วันที่	จำนวนราย	จำนวนเว็บไซต์
1	03/09/2555	4	2
2	05/09/2555	1	0
3	06/09/2555	1	1
4	10/09/2555	1	0
5	15/09/2555	4	1
6	16/09/2555	2	1

1 / 1 (6 record)

ภาพที่ 6-15 หน้าจอสอบถามสถิติการจดทะเบียนพาณิชย์อิเล็กทรอนิกส์และจำนวนเว็บไซต์- สรุปวัน

ขั้นตอนการสอบถามข้อมูล

1. ระบบแสดงจอภาพให้ผู้ใช้งานระบุเงื่อนไขสอบถามข้อมูล
 2. ผู้ใช้งานระบุเงื่อนไขที่ต้องการ คลิกปุ่ม“ค้นหา”
 3. ระบบแสดงผลการค้นหาที่ได้บนจอภาพ ผู้ใช้สามารถค้นหาข้อมูลจำแนกตามวันและเดือนที่จดทะเบียนได้
- (ดูภาพที่ 6-15 ถึง ภาพที่ 6-16)

ประเภททะเบียน * ทั้งหมด

ตั้งแต่วันที่รับจดทะเบียน * 01/08/2555 ถึงวันที่รับจด * 16/09/2555

ภาค ภาคกลาง

จังหวัดที่ตั้ง ทั้งหมด

สำนักงานทะเบียนพาณิชย์ ทั้งหมด

แสดงผลจำนวนตาม * สรุปรายวัน สรุปรายเดือน

ค้นหา

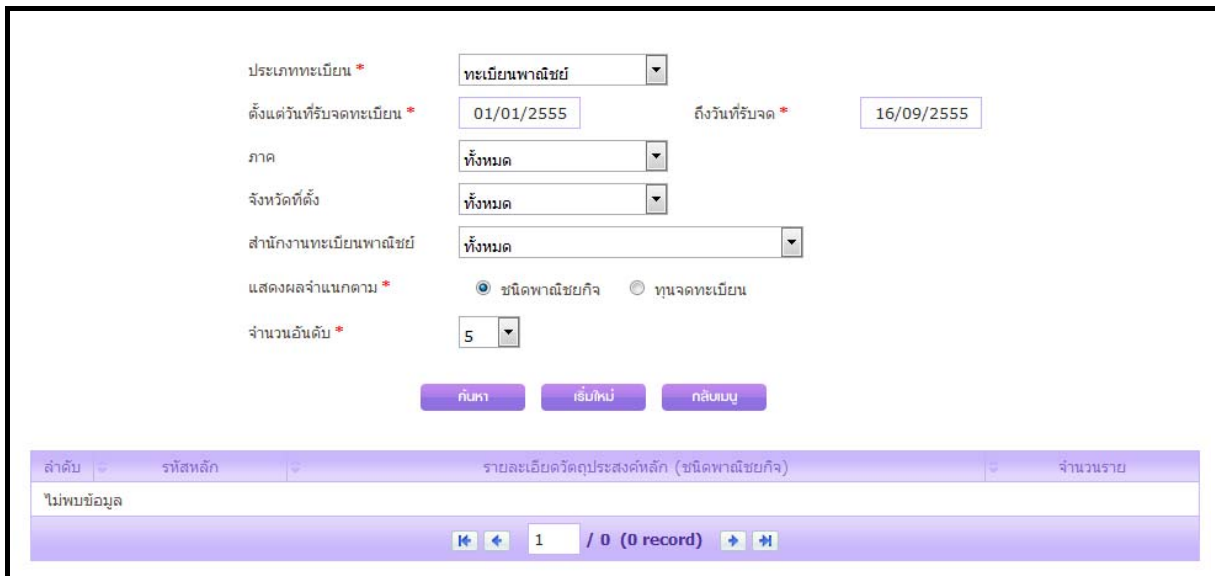
ลำดับ	เดือน/ปี	จำนวนราย	จำนวนเว็บไซต์
1	08/2555	10	5
2	09/2555	13	5

1 / 1 (2 record)

ภาพที่ 6-16 หน้าจอสอบถามสถิติการจดทะเบียนพาณิชย์อิเล็กทรอนิกส์และจำนวนเว็บไซต์- สรุปรายเดือน

6.6 สอบถามข้อมูลสถิติการจดทะเบียนพาณิชย์ตามอันดับสูงสุด (ชนิดพาณิชย์กิจ/ทุนจดทะเบียน)

คลิกเลือกที่เมนู >> สอบถาม >> RCI030600: สอบถามข้อมูลสถิติการจดทะเบียนพาณิชย์ตามอันดับสูงสุด (ชนิดพาณิชย์กิจ/ทุนจดทะเบียน)



ประเภททะเบียน * ทะเบียนพาณิชย์

ตั้งแต่วันที่รับจดทะเบียน * 01/01/2555 ถึงวันที่รับจดทะเบียน * 16/09/2555

ภาค ทั้งหมด

จังหวัดที่ตั้ง ทั้งหมด

สำนักงานทะเบียนพาณิชย์ ทั้งหมด

แสดงผลจำแนกตาม * ชนิดพาณิชย์กิจ ทุนจดทะเบียน

จำนวนอันดับ * 5

ค้นหา เริ่มใหม่ กลับเมนู

ลำดับ	รหัสหลัก	รายละเอียดวัตถุประสงค์หลัก (ชนิดพาณิชย์กิจ)	จำนวนราย
ไม่พบข้อมูล			

1 / 0 (0 record)

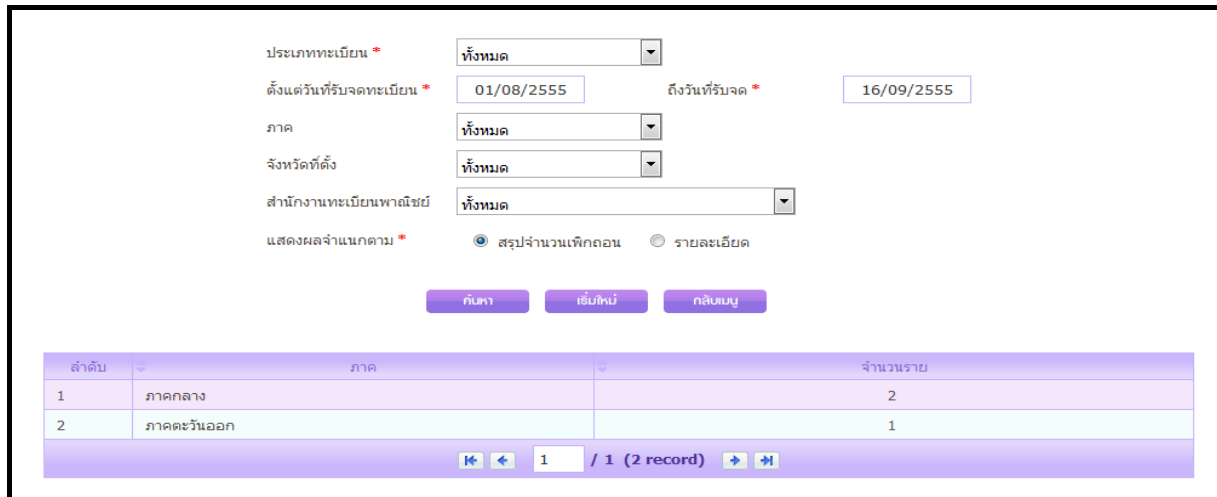
ภาพที่ 6-17 หน้าจอสอบถามข้อมูลสถิติการจดทะเบียนพาณิชย์ตามอันดับสูงสุด (ชนิดพาณิชย์กิจ/ทุน)

ขั้นตอนการสอบถามข้อมูล

1. ระบบแสดงจอภาพให้ผู้ใช้งานระบุเงื่อนไขสอบถามข้อมูล
2. ผู้ใช้งานระบุเงื่อนไขที่ต้องการ คลิกปุ่ม“ค้นหา”
3. ระบบแสดงผลการค้นหาค้นหาที่ได้นับจอภาพ ผู้ใช้สามารถค้นหาข้อมูลจำแนกตามชนิดพาณิชย์กิจ และทุนจดทะเบียนได้
 - ระบบแสดงตามจำนวนทะเบียนพาณิชย์ที่มีรหัสหลักของชนิดพาณิชย์กิจมากที่สุด ตามจำนวนอันดับที่เลือก
 - ระบบแสดงตามจำนวนทะเบียนพาณิชย์ที่มีทุนจดทะเบียนมากที่สุด ตามจำนวนอันดับที่เลือก

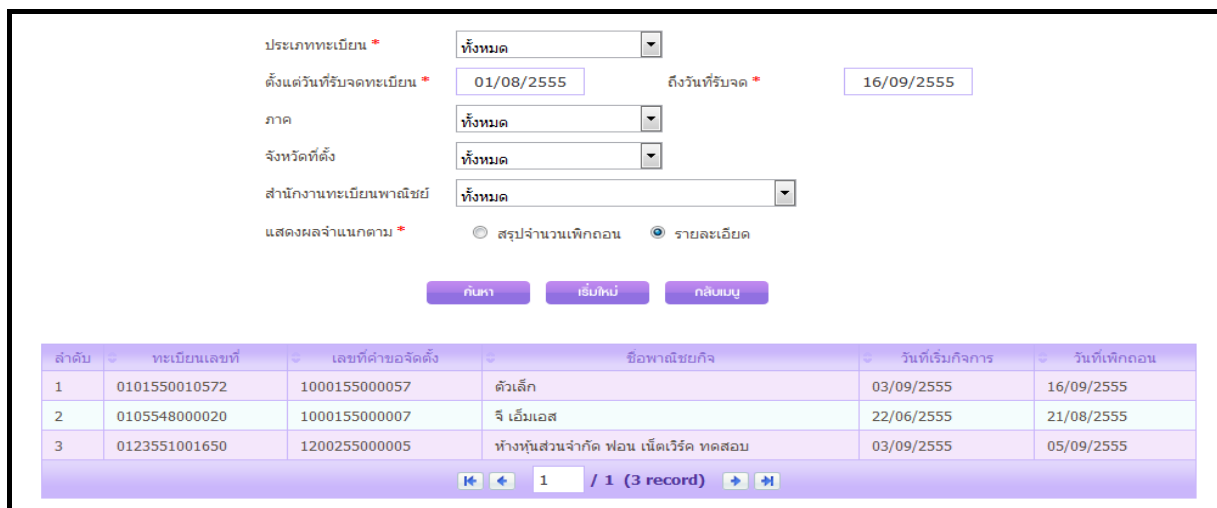
6.7 สอบถามจำนวนเพิกถอนการจดทะเบียนพาณิชย์

คลิกเลือกที่เมนู >> สอบถาม >> RCI030700: สอบถามจำนวนเพิกถอนการจดทะเบียนพาณิชย์



ลำดับ	ภาค	จำนวนราย
1	ภาคกลาง	2
2	ภาคตะวันออก	1

ภาพที่ 6-18 หน้าจอสอบถามจำนวนเพิกถอนการจดทะเบียน – สรุปจำนวนเพิกถอน



ลำดับ	ทะเบียนเลขที่	เลขที่คำขอจัดตั้ง	ชื่อพาณิชย์กิจ	วันที่เริ่มกิจการ	วันที่เพิกถอน
1	0101550010572	1000155000057	ตัวเล็ก	03/09/2555	16/09/2555
2	0105548000020	1000155000007	จี เอ็ม เอส	22/06/2555	21/08/2555
3	0123551001650	1200255000005	ห้างหุ้นส่วนจำกัด ฟอน เน็ดเวิร์ค ทดสอบ	03/09/2555	05/09/2555

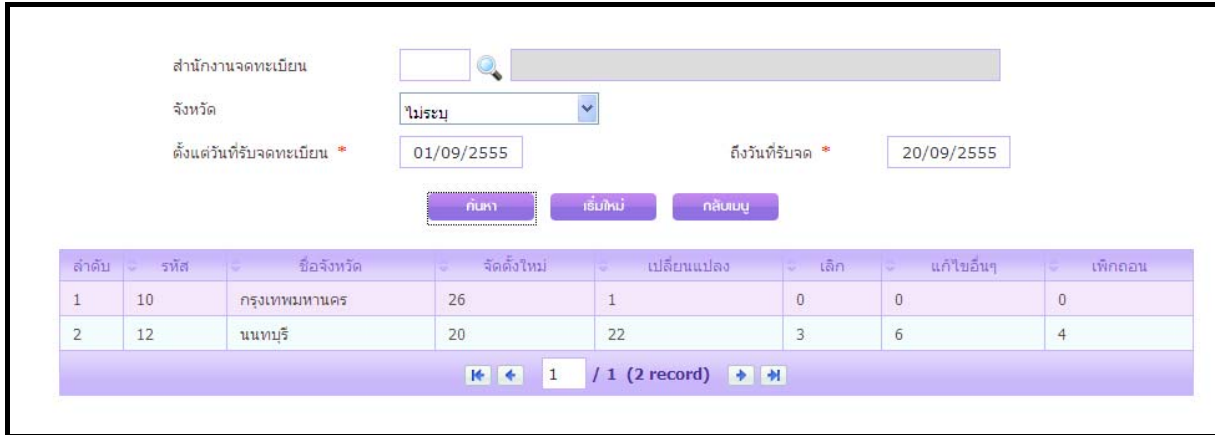
ภาพที่ 6-19 หน้าจอสอบถามจำนวนเพิกถอนการจดทะเบียน – รายละเอียด

ขั้นตอนการสอบถามข้อมูล

1. ระบบแสดงจอภาพให้ผู้ใช้ระบุเงื่อนไขสอบถามข้อมูล
2. ผู้ใช้ระบุเงื่อนไขที่ต้องการ คลิกปุ่ม“ค้นหา”
3. ระบบแสดงผลการค้นหาที่ได้บนจอภาพ ผู้ใช้สามารถค้นหาข้อมูลจำแนกตามสรุปจำนวน และรายละเอียดได้

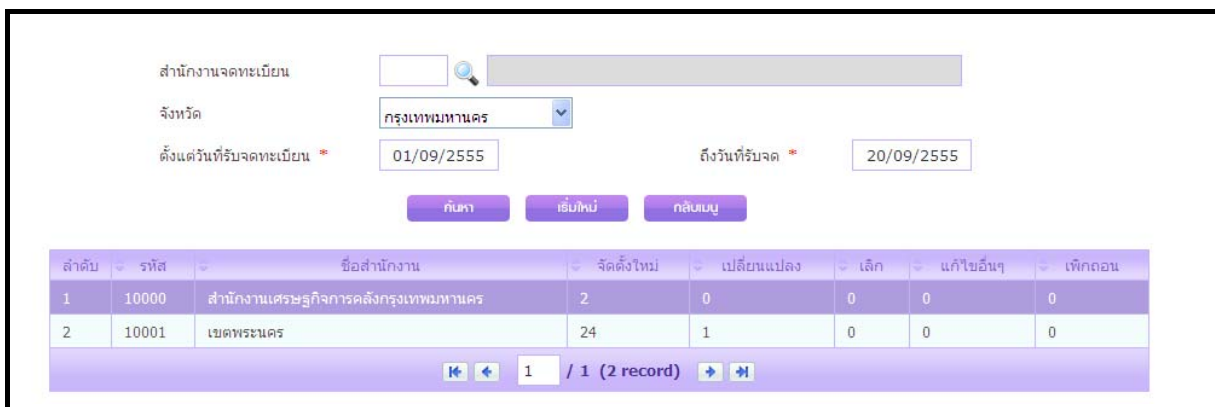
6.8 สอบถามข้อมูลสถิติการยื่นคำขอจดทะเบียนพาณิชย์

คลิกเลือกที่เมนู >> สอบถาม >> RCI030800 : สอบถามข้อมูลสถิติการยื่นคำขอจดทะเบียนพาณิชย์



ลำดับ	รหัส	ชื่อจังหวัด	จัดตั้งใหม่	เปลี่ยนแปลง	เลิก	แก้ไขอื่นๆ	เพิกถอน
1	10	กรุงเทพมหานคร	26	1	0	0	0
2	12	นนทบุรี	20	22	3	6	4

ภาพที่ 6-20 หน้าจอสอบถามการยื่นคำขอจดทะเบียนพาณิชย์ - ตามจังหวัด




ลำดับ	รหัส	ชื่อสำนักงาน	จัดตั้งใหม่	เปลี่ยนแปลง	เลิก	แก้ไขอื่นๆ	เพิกถอน
1	10000	สำนักงานเศรษฐกิจการคลังกรุงเทพมหานคร	2	0	0	0	0
2	10001	เขตพระนคร	24	1	0	0	0

ภาพที่ 6-21 หน้าจอสอบถามการยื่นคำขอจดทะเบียนพาณิชย์ - ตามสำนักงานจดทะเบียน

ขั้นตอนการสอบถามข้อมูล

1. ระบบแสดงจอภาพให้ผู้ใช้งานระบุเงื่อนไขสอบถามข้อมูล
2. ผู้ใช้ระบุเงื่อนไขที่ต้องการ คลิกปุ่ม“ค้นหา”
3. ระบบแสดงผลการค้นหาที่ได้บนจอภาพ ผู้ใช้สามารถค้นหาข้อมูลจำแนกตามสรุปจำนวน และรายละเอียดได้
 - จำแนกตามจังหวัด
 - จำแนกตามสำนักงานทะเบียนพาณิชย์


7. รายงาน



ระบบจัดเก็บและบริการข้อมูลทะเบียนพาณิชย์
กรมพัฒนาธุรกิจการค้า กระทรวงพาณิชย์

ผู้ใช้งาน : koyz (พัชรภาภา นริ่งเจริญ)
หน่วยงาน : กรุงเทพมหานคร

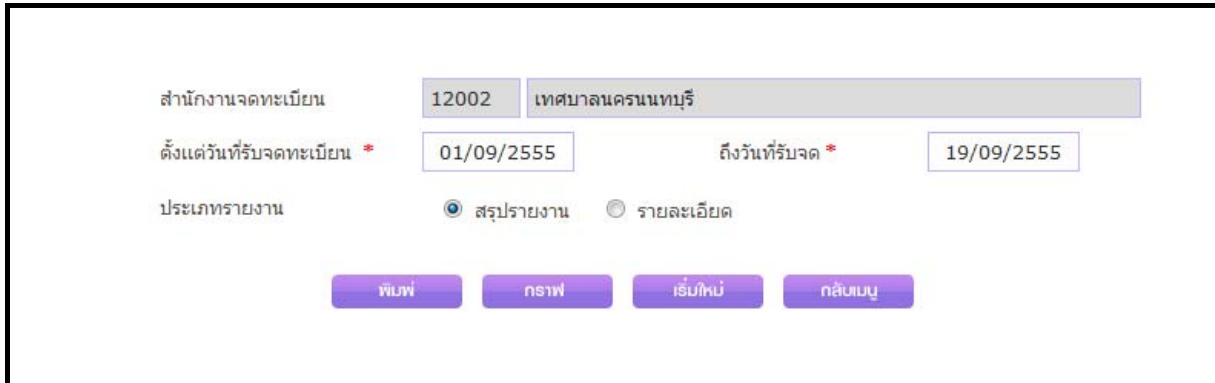
- ❖ ระบบจดทะเบียนพาณิชย์
 - ❖ ข้อมูลบันทึกการจดทะเบียนพาณิชย์
 - ❖ พิมพ์ใบสำคัญ
 - ❖ สอบถาม
 - ❖ **รายงาน**
 - ❖ RCR030100 : รายงานการยื่นคำขอจดทะเบียนพาณิชย์
 - ❖ RCR030200 : รายงานการยื่นคำขอจดทะเบียนพาณิชย์ (แสดงชนิดพาณิชย์/ที่ตั้งสำนักงาน)
 - ❖ RCR030300 : รายงานสถิติจดทะเบียนพาณิชย์ (ผู้ประกอบกิจการ)
 - ❖ RCR030400 : รายงานสถิติการจดทะเบียนพาณิชย์ (ที่ตั้งสำนักงาน)
 - ❖ RCR030500 : รายงานสถิติการจดทะเบียนพาณิชย์ตามอันดับสูงสุด (ชนิดพาณิชย์/ขนาดทะเบียน)
 - ❖ RCR030600 : รายงานจำนวนการจดทะเบียนพาณิชย์อิเล็กทรอนิกส์และจำนวนเว็บไซต์
 - ❖ RCR030700 : รายงานการจดทะเบียนพาณิชย์เล็ก (สาขานิติกรรมการ)
 - ❖ RCR030800 : รายงานจำนวนการเพิกถอนการจดทะเบียนพาณิชย์
 - ❖ RCR030900 : รายงานสรุปผลยกเวปมีขึ้นถึงทะเบียนพาณิชย์ (ทั่วประเทศ)
 - ❖ RCR031000 : รายงานสรุปผลการปฏิบัติงานของเจ้าหน้าที่
 - ❖ RCR031100 : แบบรายงานจดทะเบียนพาณิชย์ (Excel File)
 - ❖ RCR031200 : แบบรายงานการจดทะเบียนพาณิชย์อิเล็กทรอนิกส์ (Excel File)
- ❖ การจัดการข้อมูลระบบ
- ❖ การนำเข้าข้อมูลทะเบียนพาณิชย์



ภาพที่ 7-1 หน้าจอเมนูหลัก ส่วนรายงาน

7.1 รายงานการยื่นคำขอจดทะเบียนพาณิชย์

คลิกเลือกที่เมนู >> รายงาน >> RCR030100: รายงานการยื่นคำขอจดทะเบียน



ภาพที่ 7-2 หน้าจอเมนูพิมพ์รายงานการยื่นคำขอจดทะเบียนพาณิชย์

ขั้นตอนการพิมพ์รายงาน

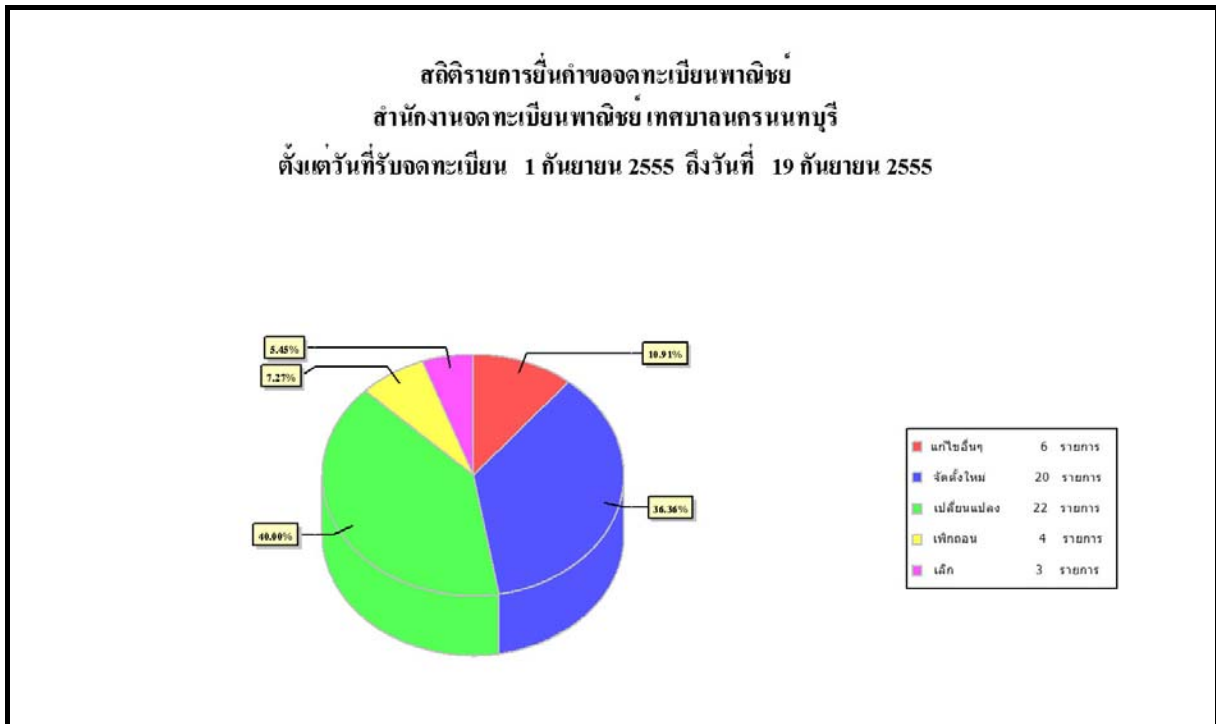
1. ระบบแสดงหน้าจอให้ผู้ใช้งานระบุเงื่อนไขพิมพ์รายงาน ได้แก่
 - สำนักงานจดทะเบียนพาณิชย์ (ระบบแสดงข้อมูลสำนักงานของผู้เข้าใช้ระบบ)
 - ระบุช่วงตั้งแต่วันที่ – ถึงวันที่ ที่ต้องการเรียกรายงาน
 - ระบุประเภทรายงาน (สรุปรายงาน หรือ รายละเอียด)
2. การแสดงรายงาน (ดูภาพที่ 7-3 ถึงภาพที่ 7-5)
 - คลิกปุ่ม “พิมพ์” เมื่อต้องการแสดงข้อมูลในรูปแบบรายงาน
 - คลิกปุ่ม “กราฟ” เมื่อต้องการแสดงข้อมูลในรูปแบบกราฟ (เฉพาะประเภทรายงานแบบสรุปเท่านั้น)

วันที่ : 19/9/2012	สำนักงานจดทะเบียนพาณิชย์ เทศบาลนครนนทบุรี	หน้าที่ 1/1
เวลา : 8:04:21	รายงานสรุปการยื่นคำขอจดทะเบียนพาณิชย์	[RCR030100]
ตั้งแต่วันที่รับจดทะเบียน 1 กันยายน 2555 ถึงวันที่ 19 กันยายน 2555		
ลำดับที่	รายการจดทะเบียนพาณิชย์	จำนวนคำขอ
1	จัดตั้งทะเบียนพาณิชย์	20
2	เปลี่ยนแปลงทะเบียนพาณิชย์	22
3	เลิกทะเบียนพาณิชย์	3
4	แก้ไขอื่นๆ ไม่ต้องจดทะเบียน	6
5	เพิกถอนทะเบียนพาณิชย์	4
รวมทั้งหมด		55

ภาพที่ 7-3 ตัวอย่างรายงานการยื่นคำขอจดทะเบียนพาณิชย์ (ประเภทสรุปรายงาน)

วันที่ : 19/9/2012	สำนักงานจดทะเบียนพาณิชย์ เทศบาลนครนนทบุรี		หน้าที่ 1/1				
เวลา : 8:07:58	รายละเอียดการยื่นคำขอจดทะเบียนพาณิชย์		[RCR030100_1]				
ประจำวันที่ 15 กันยายน 2555							
ลำดับที่	เลขคำขอ วันที่รับจด	ทะเบียนเลขที่ เลขที่คำขอจัดตั้ง	ชื่อที่ใช้ในการประกอบพาณิชย์กิจ ชื่อผู้ประกอบการพาณิชย์กิจ	ชนิดแห่งพาณิชย์กิจ	จำนวนเงินทุน (บาท)	วันที่เริ่มกิจการ วันที่เลิก	ประเภทคำขอ
1	1200255000070 15/09/2555	3770100596515	ชาวดีอทานด์	การบริการอินเทอร์เน็ต	700,000.00	01/08/2555	จัดตั้งใหม่
2	1200255000071 15/09/2555	0123536002951	อริวดี หวังเจริญ	การขายปลีกเครื่องประดับ ของขวัญ ของที่ระลึก	1,500,000.00	15/08/2555	จัดตั้งใหม่
3	1200255000072 15/09/2555	0121550020021	บ้านสุขใจ	การผลิตเครื่องเรือนที่ทำจากไม้	2,000,000.00	01/09/2555	จัดตั้งใหม่
4	1200255000073 15/09/2555	0121550020039	บ้านสุขใจ	การผลิตเครื่องเรือนที่ทำจากไม้	2,000,000.00	01/09/2555	จัดตั้งใหม่
5	1200255000084 15/09/2555	3440700084291	วาสนา ไม้สด	การบริการอินเทอร์เน็ต	100,000.00	01/01/2555	จัดตั้งใหม่
6	1200255000085 15/09/2555	0101550020012	คณะบุคคล ชัยชนะศิริวิดิ รนชบ ถฟ	ดีวีดี หรือแผ่นวีดิทัศน์ ระบบดิจิทัล	550,000.00	03/09/2555	เปลี่ยนแปลง
		1200255000006	สวัสดิ์ ชัยชนะ นชบ	เฉพาะที่เกี่ยวกับการบันเทิง วรรณกรรม ประกอบกิจการจำหน่ายผลิต รับจ้างผลิต หรือให้เช่า แผ่นซีดี แอปบันทึท วิดีทัศน์ แบบ			เปลี่ยนแปลง
				การบริการอินเทอร์เน็ต			เปลี่ยนแปลง
รวมทั้งหมด		6	รายการ				

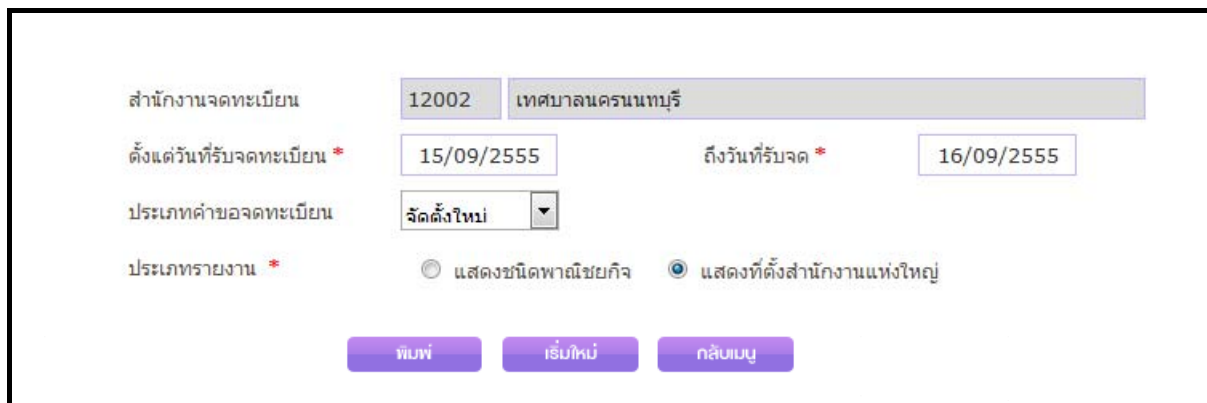
ภาพที่ 7-4 ตัวอย่างรายงานการยื่นคำขอจดทะเบียนพาณิชย์ (ประเภทรายละเอียด)



ภาพที่ 7-5 ตัวอย่างรายงานการยื่นคำขอจดทะเบียนพาณิชย์ (รูปแบบกราฟ)

7.2 รายงานการยื่นคำขอจดทะเบียนพาณิชย์ (แสดงพาณิชย์กิจ/ที่ตั้งสำนักงาน)

คลิกเลือกที่เมนู >> รายงาน >> RCR030200:รายงานการยื่นคำขอจดทะเบียนพาณิชย์ (แสดงพาณิชย์กิจ/ที่ตั้งสำนักงาน)



ภาพที่ 7-6 หน้าจอเมนูพิมพ์รายงานการยื่นคำขอจดทะเบียนพาณิชย์ (แสดงพาณิชย์กิจ/ที่ตั้งสำนักงาน)

ขั้นตอนการพิมพ์รายงาน

- ระบบแสดงหน้าจอให้ผู้ใช้งานระบุเงื่อนไขพิมพ์รายงาน ได้แก่
 - สำนักงานจดทะเบียนพาณิชย์ (ระบบแสดงข้อมูลสำนักงานของผู้เข้าใช้ระบบ)
 - ระบุช่วงตั้งแต่วันที่จดทะเบียน – ถึงวันที่ ที่ต้องการเรียกรายงาน
 - ระบุประเภทคำขอจดทะเบียน ประกอบด้วย (จัดตั้งใหม่, เปลี่ยนแปลง, เลิก, แก้ไขอื่นๆ, เพิกถอน) ไม่ระบุคัดเลือกรายงานทุกประเภทคำขอจดทะเบียน
 - ระบุประเภทรายงาน (แสดงชนิดพาณิชย์กิจ หรือ แสดงที่ตั้งสำนักงาน)
- การแสดงผลรายงาน คลิกปุ่ม “พิมพ์” ระบบพิมพ์รายงานตามเงื่อนไขที่ระบุ



ลำดับที่	เลขคำขอ วันที่รับจด	ทะเบียนเลขที่ เลขที่คำขอจัดตั้ง	ชื่อที่ใช้ในการประกอบพาณิชย์ ชื่อผู้ประกอบการพาณิชย์	ชนิดแห่งพาณิชย์	จำนวนเงินทุน (บาท)	วันที่เริ่มกิจการ วันที่เลิก	ชื่อผู้จัดการ เลขประจำตัวประชาชน
1	1200255000103 16/09/2555	3770100596515	เจเจวาย เซอร์วิส อภิรดี หวังเจริญ	การขนส่งผู้โดยสารทางบกที่มีตารางเวลาซึ่งมิ ได้จัดประเภทไว้ในที่อื่น	100,000.00	01/09/2555	นางสาวอภิรดี หวังเจริญ 3770100596515
2	1200255000104 16/09/2555	3770100596493	ดีนต้า-นาบุร พิมพ์รัชดา หวังเจริญ	การเป็นกลางกลางในการซื้อขายสินค้าบริการ โดยวิธีใช้สื่ออิเล็กทรอนิกส์ผ่านระบบเครือข่าย อินเทอร์เน็ต การให้บริการเครื่องคอมพิวเตอร์เพื่อใช้อิน เทอร์เน็ต	500,000.00	01/09/2555	นายพิมพ์รัชดา หวังเจริญ 3770100596493
3	1200255000105 16/09/2555	3101800316121	ดี.บี.ดี. คอมพิวเตอร์ อารักษ์ สกุลงาม	การให้บริการเครื่องคอมพิวเตอร์เพื่อใช้อิน เทอร์เน็ต การให้เช่าพื้นที่ของเครื่องคอมพิวเตอร์แม่ข่าย	500,000.00	16/01/2555	นายอารักษ์ สกุลงาม 3101800316121
4	1200255000106 16/09/2555	3101800309922	นพคำชาย นพ ชัยยง	การขายปลีกสินค้าทั่วไปอื่น ๆ	50,000.00	10/08/2555	นายนพ ชัยยง 3101800309922
5	1609-02/55 16/09/2555	3101800309922	นพคำชาย นพ ชัยยง	การขายปลีกสินค้าทั่วไปอื่น ๆ	50,000.00	10/08/2555	นายนพ ชัยยง 3101800309922
6	163 กท. 9/55 16/09/2555	3101800309922	นคร คอมพิวเตอร์ เคอะวัน นครจันทร์ วัชรการคำ	การเป็นกลางกลางในการซื้อขายสินค้าบริการ โดยวิธีใช้สื่ออิเล็กทรอนิกส์ผ่านระบบเครือข่าย อินเทอร์เน็ต การให้บริการเครื่องคอมพิวเตอร์เพื่อใช้อิน เทอร์เน็ต	1,500,000.00	16/01/2555	นายนครจันทร์ วัชรการคำ 3101800309922
รวมทั้งหมด			6	รายการ			

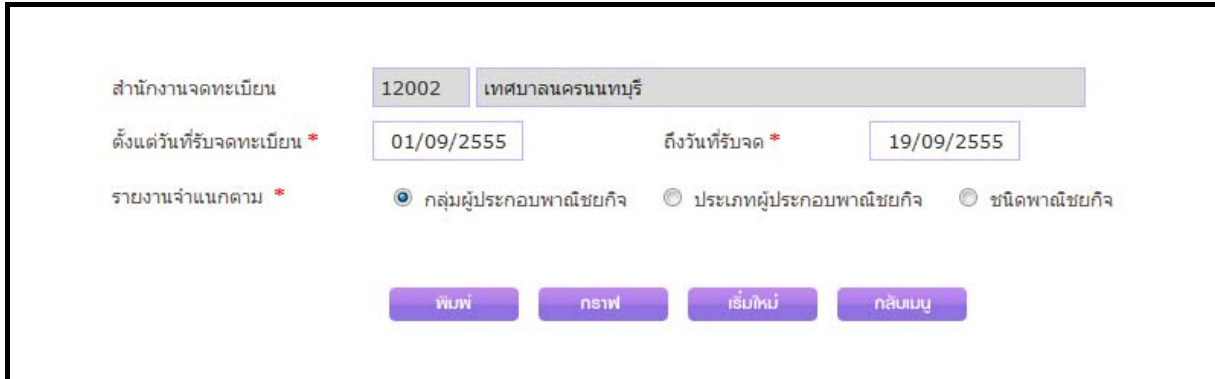
ภาพที่ 7-7 ตัวอย่างรายงานการยื่นคำขอจดทะเบียนพาณิชย์ (แสดงพาณิชย์กิจ)

ลำดับที่	เลขคำขอ วันที่รับจด	ทะเบียนเลขที่ เลขที่คำขอจัดตั้ง	ชื่อที่ใช้ในการประกอบพาณิชย์ ชื่อผู้ประกอบการพาณิชย์	ที่ตั้งสำนักงานใหญ่	จำนวนเงินทุน (บาท)	วันที่เริ่มกิจการ วันที่เลิก	ชื่อผู้จัดการ เลขประจำตัวประชาชน
1	1200255000103 16/09/2555	3770100596515	เจเจวาย เซอร์วิส อภิรดี หวังเจริญ	เลขที่ 45 ถนนเลียบคลองประปา ตำบลบางเขน อำเภอเมืองนนทบุรี จังหวัดนนทบุรี รหัสไปรษณีย์12000	100,000.00	01/09/2555	นางสาวอภิรดี หวังเจริญ 3770100596515
2	1200255000104 16/09/2555	3770100596493	ดีนต้า-นาบุร พิมพ์รัชดา หวังเจริญ	เลขที่ 456 หมู่ 2 ซอย มัชฌิม ถนนงามวงศ์วาน ตำบลบางเขน อำเภอเมืองนนทบุรี จังหวัดนนทบุรี รหัสไปรษณีย์12000	500,000.00	01/09/2555	นายพิมพ์รัชดา หวังเจริญ 3770100596493
3	1200255000105 16/09/2555	3101800316121	ดี.บี.ดี. คอมพิวเตอร์ อารักษ์ สกุลงาม	เลขที่ 44/1 ถนนสนามบินน้ำ ตำบลบางกระสอ อำเภอเมืองนนทบุรี จังหวัดนนทบุรี รหัส ไปรษณีย์11000	500,000.00	16/01/2555	นายอารักษ์ สกุลงาม 3101800316121
4	1200255000106 16/09/2555	3101800309922	นพคำชาย นพ ชัยยง	เลขที่ 901 หมู่บ้าน เศรษฐศิริ ตำบลบ้านใหม่ อำเภอ เมืองปทุมธานี จังหวัดปทุมธานี	50,000.00	10/08/2555	นายนพ ชัยยง 3101800309922
5	1609-02/55 16/09/2555	3101800309922	นพคำชาย นพ ชัยยง	เลขที่ 901 หมู่บ้าน เศรษฐศิริ ตำบลบ้านใหม่ อำเภอ เมืองปทุมธานี จังหวัดปทุมธานี	50,000.00	10/08/2555	นายนพ ชัยยง 3101800309922
6	163 กท. 9/55 16/09/2555	3101800309922	นคร คอมพิวเตอร์ เคอะวัน นครจันทร์ วัชรการคำ	เลขที่ 44/1 หมู่ 5 ถนนสนามบินน้ำ ตำบลบางกระ สอ อำเภอเมืองนนทบุรี จังหวัดนนทบุรี รหัส ไปรษณีย์11000	1,500,000.00	16/01/2555	นายนครจันทร์ วัชรการคำ 3101800309922
รวมทั้งหมด			6	รายการ			

ภาพที่ 7-8 ตัวอย่างรายงานการยื่นคำขอจดทะเบียนพาณิชย์ (แสดงที่ตั้งสำนักงาน)

7.3 รายงานสถิติการจดทะเบียนพาณิชย์ (ผู้ประกอบการ)

คลิกเลือกที่เมนู >> รายงาน >> RCR030300:รายงานสถิติการจดทะเบียนพาณิชย์ (ผู้ประกอบการ)



ภาพที่ 7-9 หน้าจอรายงานสถิติการจดทะเบียนพาณิชย์ (ผู้ประกอบการ)

ขั้นตอนการพิมพ์รายงาน

- ระบบแสดงหน้าจอให้ผู้ใช้งานระบุเงื่อนไขพิมพ์รายงาน ได้แก่
 - สำนักงานจดทะเบียนพาณิชย์ (ระบบแสดงข้อมูลสำนักงานของผู้เข้าใช้ระบบ)
 - ระบุช่วงตั้งแต่วันที่จดทะเบียน – ถึงวันที่ ที่ต้องการเรียกรายงาน
 - ระบุการออกรายงานจำแนกตาม (กลุ่มผู้ประกอบการพาณิชย์กิจ ประเภทผู้ประกอบการพาณิชย์กิจ หรือ ชนิคพาณิชย์กิจ)
- การแสดงผลรายงาน (ดูภาพที่ 7-10 ถึงภาพที่ 7-14)
 - คลิกปุ่ม “พิมพ์” เมื่อต้องการแสดงข้อมูลในรูปแบบรายงาน
 - คลิกปุ่ม “กราฟ” เมื่อต้องการแสดงข้อมูลในรูปแบบกราฟ (เฉพาะจำแนกรายงานตามกลุ่มผู้ประกอบการพาณิชย์กิจ และประเภทผู้ประกอบการพาณิชย์กิจ)



วันที่ : 19/9/2012	สำนักงานจดทะเบียนพาณิชย์ เทศบาลนครนนทบุรี	หน้าที่ 1/1				
เวลา : 9:34:22	รายงานสถิติการจดทะเบียนพาณิชย์ (ผู้ประกอบการ)	[RCR030300]				
ตั้งแต่วันที่รับจดทะเบียน 1 กันยายน 2555 ถึงวันที่ 19 กันยายน 2555						
ลำดับที่	กลุ่มผู้ประกอบการพาณิชย์กิจ	จัดตั้งใหม่	เปลี่ยนแปลง	เลิก	แก้ไขอื่นๆ	รวมทั้งหมด
1	บุคคลธรรมดา	8	3	0	1	12
2	นิติบุคคล	4	1	0	0	5
3	อื่นๆ	5	12	1	2	20
รวมทั้งหมด		17	16	1	3	37

ภาพที่ 7-10 ตัวอย่างรายงานสถิติการจดทะเบียนพาณิชย์ – จำแนกตามกลุ่มผู้ประกอบการพาณิชย์กิจ

วันที่ : 19/9/2012	สำนักงานจดทะเบียนพาณิชย์ เทศบาลนครนนทบุรี	หน้าที่ 1/1				
เวลา : 9:36:55	รายงานสถิติการจดทะเบียนพาณิชย์ (ผู้ประกอบการ)	[RCR030300_1]				
ตั้งแต่วันที่รับจดทะเบียน 1 กันยายน 2555 ถึงวันที่ 19 กันยายน 2555						
ลำดับที่	ประเภทผู้ประกอบการพาณิชย์กิจ	จัดตั้งใหม่	เปลี่ยนแปลง	เลิก	แก้ไขอื่นๆ	รวมทั้งหมด
1	บุคคลธรรมดา	8	3	0	1	12
2	ห้างหุ้นส่วนจำกัด	4	1	0	0	5
3	นิติบุคคลที่ตั้งขึ้นตามกฎหมายต่างประเทศ	5	12	1	2	20
รวมทั้งหมด		17	16	1	3	37

ภาพที่ 7-11 ตัวอย่างรายงานสถิติการจดทะเบียนพาณิชย์ – จำแนกตามผู้ประกอบการพาณิชย์กิจ

วันที่ : 19/9/2012

สำนักงานจดทะเบียนพาณิชย์ เทศบาลนครนนทบุรี

หน้าที่ 1/1

เวลา : 9:45:23

รายงานสถิติการจดทะเบียนพาณิชย์

[RCR030300_2]

ตั้งแต่วันที่รับจดทะเบียน 1 กันยายน 2555 ถึงวันที่ 19 กันยายน 2555

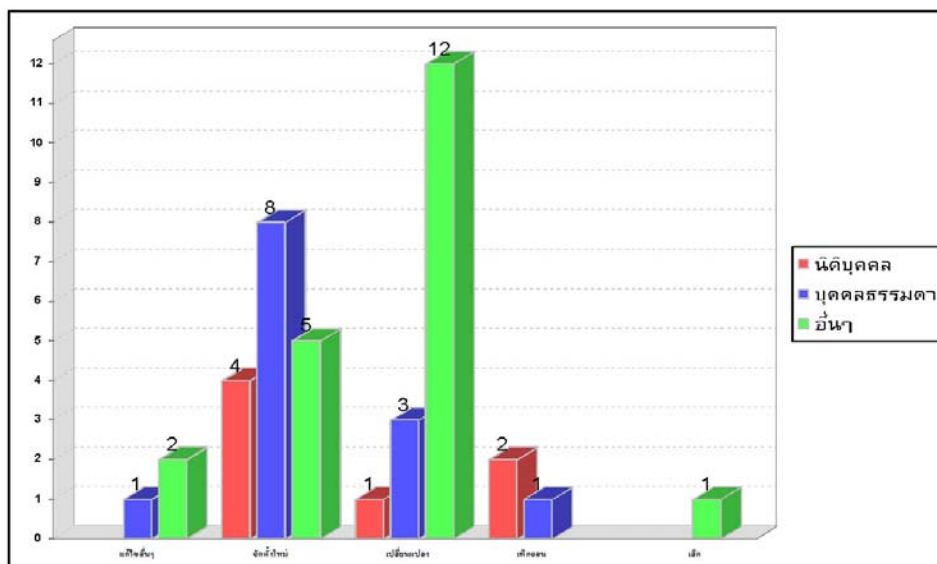
ลำดับที่	ชนิดพาณิชย์กิจ	จัดตั้งใหม่	เปลี่ยนแปลง	เลิก	แก้ไขอื่นๆ	รวมทั้งหมด
1	จำหน่ายสลากกินแบ่งรัฐบาล หวยบนดิน	9	6	0	2	17
2	ประกอบกิจการจำหน่ายอุปกรณ์อิเล็กทรอนิกส์ คอมพิวเตอร์ อุปกรณ์สื่อสาร ผ่านทางระบบเว็บไซต์	4	1	0	0	5
3	บริการด้านอสังหาริมทรัพย์อื่น	10	36	2	6	54
รวมทั้งหมด		23	43	2	8	76

ภาพที่ 7-12 ตัวอย่างรายงานสถิติการจดทะเบียนพาณิชย์ – จำแนกตามชนิดพาณิชย์กิจ

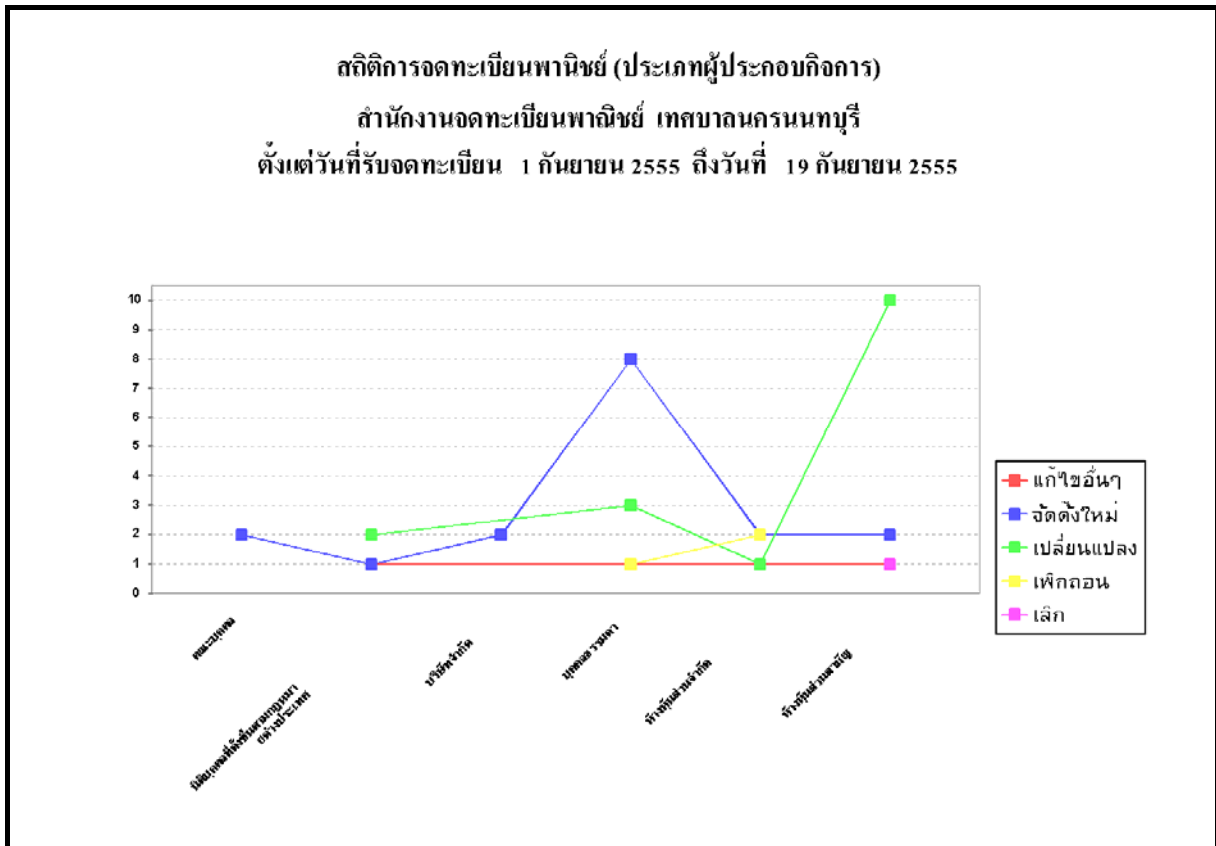
สถิติการจดทะเบียนพาณิชย์ (กลุ่มผู้ประกอบการ)

สำนักงานจดทะเบียนพาณิชย์ เทศบาลนครนนทบุรี

ตั้งแต่วันที่รับจดทะเบียน 1 กันยายน 2555 ถึงวันที่ 19 กันยายน 2555



ภาพที่ 7-13 ตัวอย่างรูปแบบกราฟสถิติการจดทะเบียนพาณิชย์ – ตามกลุ่มผู้ประกอบการ



ภาพที่ 7-14 ตัวอย่างรูปแบบกราฟสถิติการจดทะเบียนพาณิชย์ – ตามประเภทผู้ประกอบการ

7.4 รายงานสถิติการจดทะเบียนพาณิชย์ (ที่ตั้งสำนักงาน)

คลิกเลือกที่เมนู >> รายงาน >> RCR030400:รายงานสถิติการจดทะเบียนพาณิชย์ (ที่ตั้งสำนักงาน)

สำนักงานจดทะเบียน	12002	เทศบาลนครนนทบุรี	
ตั้งแต่วันที่รับจดทะเบียน *	01/09/2555	ถึงวันที่รับจด *	19/09/2555
จำแนกตาม	<input checked="" type="radio"/> ภาค <input type="radio"/> ภาคและจังหวัดที่ตั้ง <input type="radio"/> จังหวัดที่ตั้ง <input type="radio"/> สำนักงานจดทะเบียน		
<input type="button" value="พิมพ์"/> <input type="button" value="กราฟ"/> <input type="button" value="อีเมล"/> <input type="button" value="กลับเมนู"/>			

ภาพที่ 7-15 หน้าจอรายงานสถิติการจดทะเบียนพาณิชย์ (ที่ตั้งสำนักงาน)

ขั้นตอนการพิมพ์รายงาน

- ระบบแสดงหน้าจอให้ผู้ใช้งานระบุเงื่อนไขพิมพ์รายงาน ได้แก่
 - สำนักงานจดทะเบียนพาณิชย์ (ระบบแสดงข้อมูลสำนักงานของผู้เข้าใช้ระบบ)
 - ระบุช่วงตั้งแต่วันที่จดทะเบียน – ถึงวันที่ ที่ต้องการเรียกรายงาน
 - ระบุการออกรายงานจำแนกตาม (ภาค ภาคและจังหวัด จังหวัดที่ตั้ง สำนักงานจดทะเบียน)
- การแสดงผลรายงาน (ดูภาพที่ 7-16 ถึงภาพที่ 7-20)
 - คลิกปุ่ม “พิมพ์” เมื่อต้องการแสดงข้อมูลในรูปแบบรายงาน
 - คลิกปุ่ม “กราฟ” เมื่อต้องการแสดงข้อมูลในรูปแบบกราฟ (เฉพาะรายงานจำแนกตามภาคเท่านั้น)



วันที่ : 19/9/2012	สำนักงานจดทะเบียนพาณิชย์ เทศบาลนครนนทบุรี					หน้าที่ 1/1	
เวลา : 9:56:06	รายงานสรุปสถิติการจดทะเบียนพาณิชย์ (ที่ตั้งสำนักงาน)					[RCR030400]	
ตั้งแต่วันที่รับจดทะเบียน 1 กันยายน 2555 ถึงวันที่ 19 กันยายน 2555							
ลำดับที่	ภาค	จัดตั้งใหม่	เปลี่ยนแปลง	เลิก	แก้ไขอื่นๆ	เพิกถอน	รวมทั้งหมด
1	ภาคกลาง	20	22	3	6	4	51
รวมทั้งหมด		20	22	3	6	4	51

ภาพที่ 7-16 ตัวอย่างรายงานสถิติการจดทะเบียนพาณิชย์ (ที่ตั้งสำนักงาน) – ตามภาค

วันที่ : 19/9/2012	สำนักงานจดทะเบียนพาณิชย์ เทศบาลนครนนทบุรี					หน้าที่ 1/1	
เวลา : 9:58:09	รายงานสรุปสถิติการจดทะเบียนพาณิชย์ (ที่ตั้งสำนักงาน)					[RCR030400_1]	
ตั้งแต่วันที่รับจดทะเบียน 1 กันยายน 2555 ถึงวันที่ 19 กันยายน 2555							
ภาคกลาง							
ลำดับที่	จังหวัด	จัดตั้งใหม่	เปลี่ยนแปลง	เลิก	แก้ไขอื่นๆ	เพิกถอน	รวมทั้งหมด
1	นนทบุรี	20	22	3	6	4	51
รวม		20	22	3	6	4	51
รวมทั้งหมด		20	22	3	6	4	51

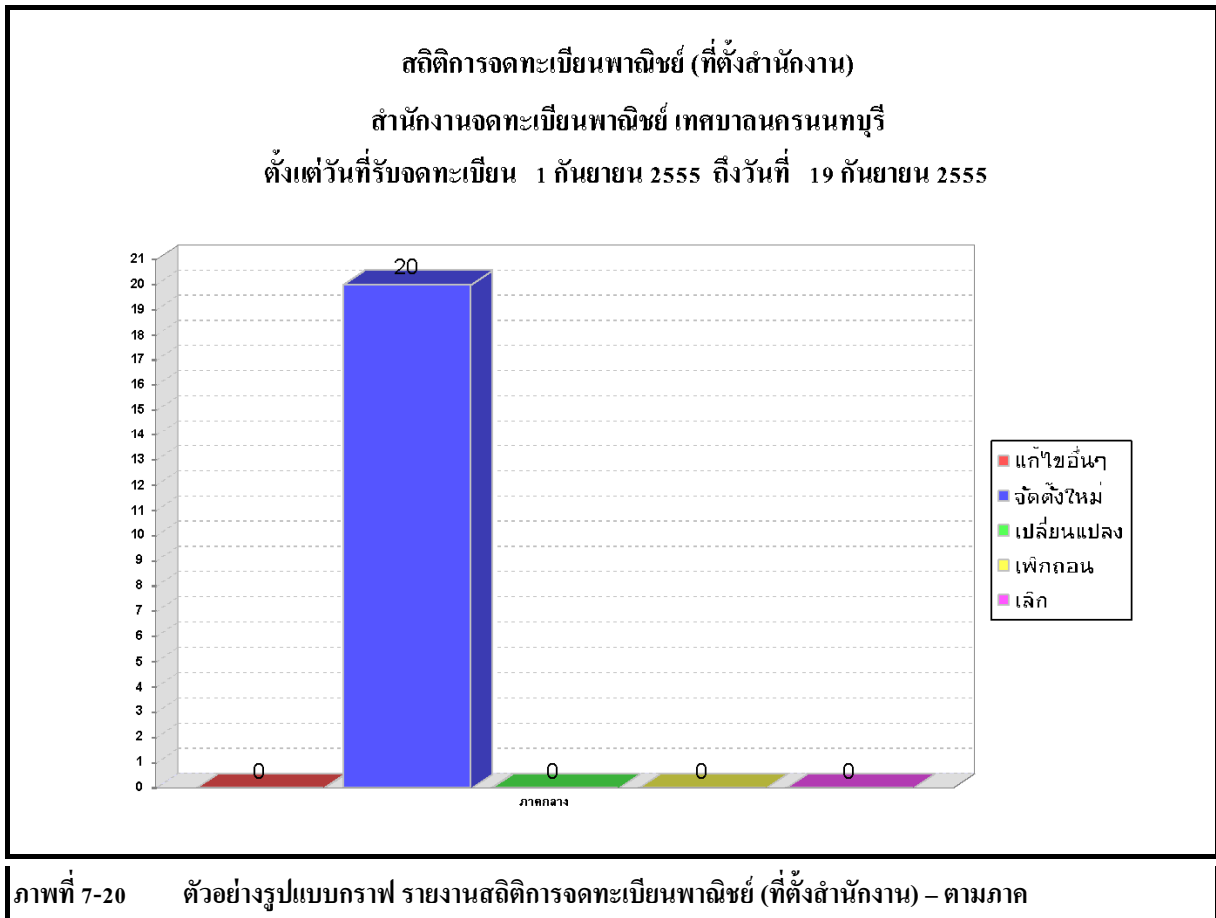
ภาพที่ 7-17 ตัวอย่างรายงานสถิติการจดทะเบียนพาณิชย์ (ที่ตั้งสำนักงาน) – ตามภาคและจังหวัดที่ตั้ง

วันที่ : 19/9/2012	สำนักงานจดทะเบียนพาณิชย์ เทศบาลนครนนทบุรี						หน้าที่ 1/1
เวลา : 9:59:43	รายงานสรุปสถิติการจดทะเบียนพาณิชย์ (ที่ตั้งสำนักงาน)						[RCR030400_2]
ตั้งแต่วันที่รับจดทะเบียน 1 กันยายน 2555 ถึงวันที่ 19 กันยายน 2555							
ลำดับที่	จังหวัด	จัดตั้งใหม่	เปลี่ยนแปลง	เลิก	แก้ไขอื่นๆ	เพิกถอน	รวมทั้งหมด
1	นนทบุรี	20	22	3	6	4	51
รวมทั้งหมด		20	22	3	6	4	51

ภาพที่ 7-18 ตัวอย่างรายงานสถิติการจดทะเบียนพาณิชย์ (ที่ตั้งสำนักงาน) – ตามจังหวัดที่ตั้ง

วันที่ : 19/9/2012	สำนักงานจดทะเบียนพาณิชย์ เทศบาลนครนนทบุรี						หน้าที่ 1/1
เวลา : 10:00:56	รายงานสรุปสถิติการจดทะเบียนพาณิชย์ (ที่ตั้งสำนักงาน)						[RCR030400_3]
ตั้งแต่วันที่รับจดทะเบียน 1 กันยายน 2555 ถึงวันที่ 19 กันยายน 2555							
จังหวัด : นนทบุรี							
ลำดับที่	สำนักงานทะเบียนพาณิชย์	จัดตั้งใหม่	เปลี่ยนแปลง	เลิก	แก้ไขอื่นๆ	เพิกถอน	รวมทั้งหมด
1	เทศบาลนครนนทบุรี	20	22	3	6	4	51
รวม		20	22	3	6	4	51
รวมทั้งหมด		20	22	3	6	4	51

ภาพที่ 7-19 ตัวอย่างรายงานสถิติการจดทะเบียนพาณิชย์ (ที่ตั้งสำนักงาน) – ตามสำนักงานจดทะเบียน



7.5 รายงานสถิติการจดทะเบียนจำแนกตามชนิดพาณิชย์กิจและทุนจดทะเบียน

คลิกเลือกที่เมนู >> รายงาน >> RCR030500: รายงานสถิติการจดทะเบียนพาณิชย์จำแนกตามชนิดพาณิชย์กิจและทุนจดทะเบียน

สำนักงานจดทะเบียน	12002	เทศบาลนครนนทบุรี	
ตั้งแต่วันที่รับจดทะเบียน *	01/09/2555	ถึงวันที่รับจด *	19/09/2555
<input type="button" value="พิมพ์"/> <input type="button" value="เริ่มใหม่"/> <input type="button" value="กลับเมนู"/>			

ภาพที่ 7-21 หน้าจอรายงานสถิติการจดทะเบียนพาณิชย์จำแนกตามชนิดพาณิชย์กิจและทุน

วันที่ : 19/9/2012	สำนักงานจดทะเบียนพาณิชย์ เทศบาลนครนนทบุรี	หน้าที่ 1/1										
เวลา : 10:15:23	รายงานสถิติการจดทะเบียนพาณิชย์ (ชนิดพาณิชย์กิจ/ทุนจดทะเบียน)	[RCR030500]										
ตั้งแต่วันที่รับจดทะเบียน 1 กันยายน 2555 ถึงวันที่ 19 กันยายน 2555												
ลำดับที่	ชนิดแห่งพาณิชย์กิจ	ทุนจดทะเบียน (บาท)									รวมทั้งหมด	
		ต่ำกว่า 10,000	10,000 - 30,000	30,000 - 50,000	50,000 - 100,000	100,000 - 300,000	300,000 - 500,000	500,000 - 1,000,000	1,000,000 - 3,000,000	3,000,000 - 5,000,000		มากกว่า 5,000,000
1	การเลือกและใส่น้ำมัน (โรงเลื่อย)	0	0	0	0	0	0	0	0	0	1	1
2	การผลิตเครื่องเรือนที่ทำจากไม้	0	0	0	0	0	0	0	2	0	2	4
3	ซื้อขายขนม	0	1	0	0	0	1	0	0	0	0	2
4	ขายปลีกเหล็ก เสนกระดาม เสนพลาสติก เสนโลหะ โต๊ะ ตู้ เตียง ไม้ และของเก่า	0	0	0	0	0	0	1	0	1	2	4
5	การขนส่งผู้โดยสารทางบกที่มีตารางเวลาซึ่งมีได้จัดประเภทไว้วันอื่น	0	0	0	1	0	0	0	0	0	0	1
6	การบริการอินเทอร์เน็ต	0	0	0	1	0	1	1	0	0	1	4
7	บริการเสริมสถาบันการเงิน	0	0	0	0	0	0	0	0	0	1	1
8	จำหน่ายสลากกินแบ่งรัฐบาล หวยบนดิน	0	0	0	0	0	1	0	0	0	1	2
รวมจำนวนทะเบียนพาณิชย์ (ราย)		0	1	0	2	0	3	2	2	1	8	19

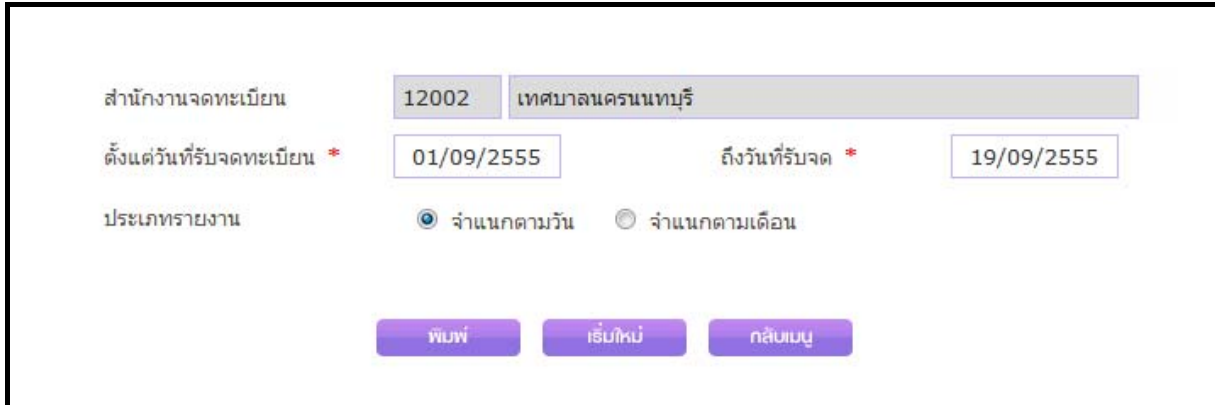
ภาพที่ 7-22 ตัวอย่างรายงานสถิติการจดทะเบียนพาณิชย์จำแนกตามชนิดพาณิชย์กิจและทุน

ขั้นตอนการพิมพ์รายงาน

- ระบบแสดงหน้าจอให้ผู้ใช้งานระบุเงื่อนไขพิมพ์รายงาน ได้แก่
 - สำนักงานจดทะเบียนพาณิชย์ (ระบบแสดงข้อมูลสำนักงานของผู้เข้าใช้ระบบ)
 - ระบุช่วงตั้งแต่วันที่ – ถึงวันที่ ที่ต้องการเรียกรายงาน
- การแสดงผลรายงาน คลิกปุ่ม “พิมพ์” เมื่อต้องการแสดงผลในรูปแบบรายงาน
- ระบบแสดงผลรายงานจำแนกตามชนิดพาณิชย์กิจ และช่วงทุนจดทะเบียน

7.6 รายงานจำนวนการจดทะเบียนพาณิชย์อิเล็กทรอนิกส์และเว็บไซต์

คลิกเลือกที่เมนู >> รายงาน >> RCR030600: รายงานจำนวนการจดทะเบียนพาณิชย์อิเล็กทรอนิกส์และเว็บไซต์



ภาพที่ 7-23 หน้าจอรายงานจำนวนการจดทะเบียนพาณิชย์อิเล็กทรอนิกส์และเว็บไซต์

ขั้นตอนการพิมพ์รายงาน

1. ระบบแสดงหน้าจอให้ผู้ใช้งานระบุเงื่อนไขพิมพ์รายงาน ได้แก่
 - สำนักงานจดทะเบียนพาณิชย์ (ระบบแสดงข้อมูลสำนักงานของผู้เข้าใช้ระบบ)
 - ระบุช่วงตั้งแต่วันที่ – ถึงวันที่ ที่ต้องการเรียกรายงาน
 - ระบุประเภทรายงาน (จำแนกตามวัน หรือ จำแนกตามเดือน)
2. การแสดงรายงาน (ดูภาพที่ 7-24 ถึงภาพที่ 7-25)
 - คลิกปุ่ม “พิมพ์” เมื่อต้องการแสดงข้อมูลในรูปแบบรายงาน

วันที่ : 19/9/2012	สำนักงานจดทะเบียนพาณิชย์ เทศบาลนครนนทบุรี	หน้าที่ 1/1	
เวลา : 10:18:13	รายงานจำนวนการจดทะเบียนพาณิชย์อิเล็กทรอนิกส์และจำนวนเว็บไซต์ ตั้งแต่วันที่รับจดทะเบียน 1 กันยายน 2555 ถึงวันที่ 19 กันยายน 2555	[RCR030600]	
ลำดับที่	วันที่จดทะเบียน	จำนวนทะเบียน (ราย)	จำนวนเว็บไซต์ (URL)
1	03/09/2555	2	1
2	15/09/2555	1	0
3	16/09/2555	1	0
รวมทั้งหมด		4	1

ภาพที่ 7-24 ตัวอย่างรายงานจำนวนการจดทะเบียนพาณิชย์อิเล็กทรอนิกส์และเว็บไซต์ – จำแนกตามวัน

วันที่ : 19/9/2012	สำนักงานจดทะเบียนพาณิชย์ เทศบาลนครนนทบุรี	หน้าที่ 1/1	
เวลา : 10:18:57	รายงานจำนวนการจดทะเบียนพาณิชย์อิเล็กทรอนิกส์และจำนวนเว็บไซต์ ตั้งแต่วันที่รับจดทะเบียน 1 มกราคม 2555 ถึงวันที่ 19 กันยายน 2555	[RCR030600_1]	
ลำดับที่	เดือน / ปี ที่จดทะเบียน	จำนวนทะเบียน (ราย)	จำนวนเว็บไซต์ (URL)
1	มกราคม 2555	3	3
2	มีนาคม 2555	1	1
3	กันยายน 2555	4	1
รวมทั้งหมด		8	5

ภาพที่ 7-25 ตัวอย่างรายงานจำนวนการจดทะเบียนพาณิชย์อิเล็กทรอนิกส์และเว็บไซต์ – จำแนกตามเดือน

7.7 รายงานการจดทะเบียนพาณิชย์เล็ก (สาเหตุการเลิก)

คลิกเลือกที่เมนู >> รายงาน >> RCR030700: รายงานการจดทะเบียนพาณิชย์เล็ก (สาเหตุการเลิก)

สำนักงานจดทะเบียน	12002	เทศบาลนครนนทบุรี	
ตั้งแต่วันที่รับจดทะเบียน *	01/09/2555	ถึงวันที่รับจด *	19/09/2555
ประเภทรายงาน	<input checked="" type="radio"/> สรุปรายงาน	<input type="radio"/> รายละเอียด	
<input type="button" value="พิมพ์"/> <input type="button" value="เริ่มใหม่"/> <input type="button" value="กลับเมนู"/>			

ภาพที่ 7-26 หน้าจอรายงานการจดทะเบียนพาณิชย์เล็ก (สาเหตุการเลิก)

ขั้นตอนการพิมพ์รายงาน

- ระบบแสดงหน้าจอให้ผู้ใช้งานระบุเงื่อนไขพิมพ์รายงาน ได้แก่
 - สำนักงานจดทะเบียนพาณิชย์ (ระบบแสดงข้อมูลสำนักงานของผู้เข้าใช้ระบบ)
 - ระบุช่วงตั้งแต่วันที่ – ถึงวันที่ ที่ต้องการเรียกรายงาน
 - ระบุประเภทรายงาน (สรุปรายงาน หรือ รายละเอียด)
- การแสดงผลรายงาน
 - คลิกปุ่ม “พิมพ์” เมื่อต้องการแสดงข้อมูลในรูปแบบรายงาน

วันที่ : 19/9/2012	สำนักงานจดทะเบียนพาณิชย์ เทศบาลนครนนทบุรี	หน้าที่ 1/1
เวลา : 18:18:18	รายงานสรุปการจดทะเบียนพาณิชย์เล็ก (สาเหตุเลิกกิจการ) ตั้งแต่วันที่รับจดทะเบียน 1 กันยายน 2555 ถึงวันที่ 19 กันยายน 2555	[RCR030700]
ลำดับที่	สาเหตุเลิกกิจการ	จำนวนทะเบียน (ราย)
1	ต้นทุนและค่าใช้จ่ายเพิ่มสูงขึ้น	1
2	ตลาดมีการแข่งขันสูงมาก ไม่สามารถรักษาส่วนแบ่งในตลาดได้	1
3	อื่นๆ (มีปัญหาเรื่องการบริหารจัดการภายในที่ตกลงกันไม่ได้)	1
รวมทั้งหมด		3

ภาพที่ 7-27 ตัวอย่างรายงานการจดทะเบียนพาณิชย์เล็ก (สาเหตุเลิก) – ประเภทสรุปรายงาน

วันที่ : 19/9/2012	สำนักงานจดทะเบียนพาณิชย์ เทศบาลนครนนทบุรี						หน้าที่ 1/1
เวลา : 18:23:03	รายละเอียดการจดทะเบียนพาณิชย์เล็ก (สาเหตุเลิกกิจการ) ตั้งแต่วันที่รับจดทะเบียน 1 กันยายน 2555 ถึงวันที่ 19 กันยายน 2555						[RCR030700_1]
ลำดับที่	เลขที่ขอ วันที่รับจด	ทะเบียนเลขที่ เลขที่ค่าขอจัดตั้ง	ชื่อที่ใช้ในการประกอบพาณิชย์ ชื่อผู้ประกอบการพาณิชย์	จำนวนเงินทุน (บาท)	วันที่เริ่มกิจการ วันที่เลิก	ชื่อผู้จัดการ เลขประจำตัวประชาชน	สาเหตุการเลิกกิจการ
1	1200255000105 16/09/2555	3101800316121 1200255000001	ดี.บี.ดี. คอมพิวเตอร์ อารักษ์ สกุลงาม	500,000.00	16/01/2555	นายอารักษ์ สกุลงาม 3101800316121	ตลาดมีการแข่งขันสูงมาก ไม่ สามารถรักษาส่วนแบ่งในตลาดได้
2	1200255000115 18/09/2555	0121550020055 1200255000096	สมาน ไคร์สตร์ ห้างหุ้นส่วนสามัญสมานพาณิชย์	1,500,000.00	26/08/2555		ต้นทุนและค่าใช้จ่ายเพิ่มสูงขึ้น
3	1200255000116 18/09/2555	3130600333551 1200255000101	ร้านรัก งานฝีมือ รัก บุญมา	300,000.00	01/02/2555	นางสาวรัก บุญมา 3130600333551	อื่นๆ (มีปัญหาเรื่องการบริหาร จัดการภายในที่ตกลงกันไม่ได้)
รวมทั้งหมด		3	รายการ				

ภาพที่ 7-28 ตัวอย่างรายงานการจดทะเบียนพาณิชย์เล็ก (สาเหตุเลิก) – ประเภทรายละเอียด

7.8 รายงานจำนวนการเพิกถอนการจดทะเบียนพาณิชย์

คลิกเลือกที่เมนู >> รายงาน >> RCR030800: รายงานจำนวนการเพิกถอนการจดทะเบียนพาณิชย์

สำนักงานจดทะเบียน

ตั้งแต่วันที่เพิกถอน * ถึงวันที่เพิกถอน *

ภาพที่ 7-29 หน้าจอรายงานจำนวนการเพิกถอนการจดทะเบียนพาณิชย์

วันที่ : 19/9/2012	สำนักงานจดทะเบียนพาณิชย์ เทศบาลนครนนทบุรี	หน้าที่ 1/1					
เวลา : 19:06:05	รายงานจำนวนการเพิกถอนการจดทะเบียนพาณิชย์	[RCR030800]					
ตั้งแต่วันที่รับจดทะเบียน 1 กันยายน 2555 ถึงวันที่ 19 กันยายน 2555							
ลำดับที่	เลขคำขอ วันที่รับจด	ทะเบียนเลขที่ เลขที่คำขอจัดตั้ง	ชื่อที่ใช้ในการประกอบพาณิชย์กิจ ชื่อผู้ประกอบพาณิชย์กิจ	จำนวนเงินทุน (บาท)	วันที่เริ่มกิจการ วันที่เลิก	ชื่อผู้จัดการ เลขประจำตัวประชาชน	เพิกถอนการจดทะเบียนพาณิชย์ เนื่องจาก
1	01-1809/2555 18/09/2555	0123536002951 1200255000071	พิณวานิช ห้างหุ้นส่วนจำกัด พินวานิช	1,500,000.00	15/08/2555	นายอำนาจ พิณวานิช 3100100051239	การประกอบพาณิชย์กิจที่ขึ้นขอจัดต่อพรบ. ที่กำหนด
2	1609-02/55 16/09/2555	3101800309922 1200255000106	นพคำชาย นพ ชัยขง	50,000.00	10/08/2555	นายนพ ชัยขง 3101800309922	ไม่ประกอบพาณิชย์กิจตามที่ได้จดทะเบียน ขอไว้
3	35/2555 05/09/2555	0123551001650 1200255000005	ห้างหุ้นส่วนจำกัด ฟอน เน็คเวิร์ค ทดสอบ ห้างหุ้นส่วนจำกัด ฟอน เน็คเวิร์ค ทดสอบ	500,000.00	03/09/2555	นายสมโชค พัฒนา 3101202192517	จดทะเบียนซ้ำซ้อน
รวมทั้งหมด		3	รายการ				

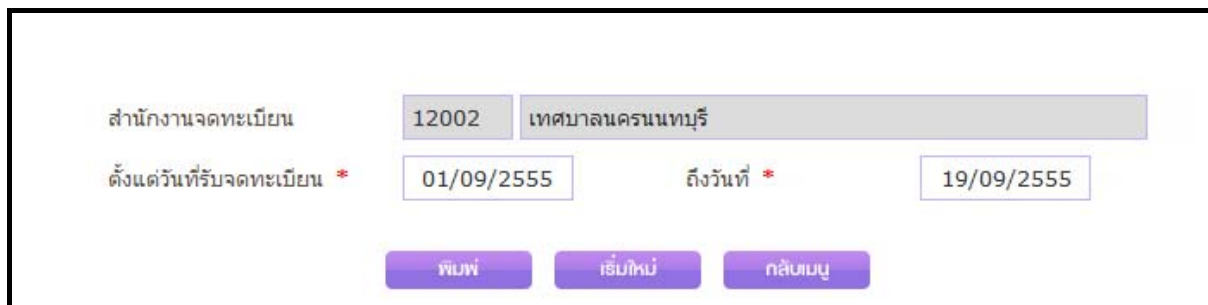
ภาพที่ 7-30 ตัวอย่างรายงานจำนวนการเพิกถอนการจดทะเบียนพาณิชย์

ขั้นตอนการพิมพ์รายงาน

- ระบบแสดงหน้าจอให้ผู้ใช้งานระบุเงื่อนไขพิมพ์รายงาน ได้แก่
 - สำนักงานจดทะเบียนพาณิชย์ (ระบบแสดงข้อมูลสำนักงานของผู้เข้าใช้ระบบ)
 - ระบุช่วงตั้งแต่วันที่ – ถึงวันที่ ที่ต้องการเรียกรายงาน
- การแสดงผลรายงาน คลิกปุ่ม “พิมพ์” ระบบแสดงรายงานตามเงื่อนไขที่ระบุ

7.9 รายงานสรุปผลการปฏิบัติงานทะเบียนพาณิชย์ (ค่าธรรมเนียม)

คลิกเลือกที่เมนู >> รายงาน >> RCR030900: รายงานสรุปผลการปฏิบัติงานทะเบียนพาณิชย์ (ค่าธรรมเนียม)



ภาพที่ 7-31 หน้าจอรายงานสรุปผลการปฏิบัติงานทะเบียนพาณิชย์ (ค่าธรรมเนียม)

วันที่ : 19/9/2012	สำนักงานจดทะเบียนพาณิชย์ เทศบาลนครนนทบุรี	หน้าที่ 1/1	
เวลา : 12:22:16	รายงานสรุปผลการปฏิบัติงานทะเบียนพาณิชย์ (ค่าธรรมเนียม)	[RCR030900]	
ตั้งแต่วันที่รับจดทะเบียน 1 กันยายน 2555 ถึงวันที่ 19 กันยายน 2555			
ลำดับที่	รายการจดทะเบียนพาณิชย์	จำนวนคำขอ (รายการ)	ค่าธรรมเนียม (บาท)
1	จัดตั้งทะเบียนพาณิชย์	20	600.00
2	เปลี่ยนแปลงทะเบียนพาณิชย์	22	280.00
3	เลิกทะเบียนพาณิชย์	3	60.00
4	แก้ไขอื่นๆ ไม่ต้องจดทะเบียน	6	0.00
5	เพิกถอนทะเบียนพาณิชย์	4	0.00
รวมทั้งหมด		55	940.00

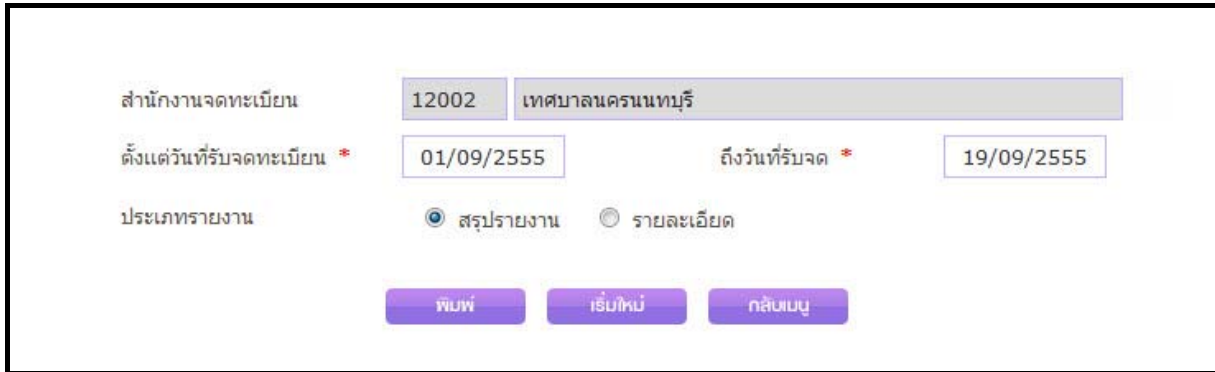
ภาพที่ 7-32 ตัวอย่างรายงานสรุปผลการปฏิบัติงานทะเบียนพาณิชย์ (ค่าธรรมเนียม)

ขั้นตอนการพิมพ์รายงาน

- ระบบแสดงหน้าจอให้ผู้ใช้งานเงื่อนไขพิมพ์รายงาน ได้แก่
 - สำนักงานจดทะเบียนพาณิชย์ (ระบบแสดงข้อมูลสำนักงานของผู้เข้าใช้ระบบ)
 - ระบุช่วงตั้งแต่วันที่ – ถึงวันที่ ที่ต้องการเรียกรายงาน
- การแสดงผลรายงาน คลิกปุ่ม “พิมพ์” ระบบแสดงรายงานตามเงื่อนไขที่ระบุ

7.10 รายงานสรุปผลการปฏิบัติงานเจ้าหน้าที่

คลิกเลือกที่เมนู >> รายงาน >> RCR031000: รายงานสรุปผลการปฏิบัติงานเจ้าหน้าที่



ภาพที่ 7-33 หน้าจอรายงานสรุปผลการปฏิบัติงานเจ้าหน้าที่

ขั้นตอนการพิมพ์รายงาน

1. ระบบแสดงหน้าจอให้ผู้ใช้งานเงื่อนไขพิมพ์รายงาน ได้แก่
 - สำนักงานจดทะเบียนพาณิชย์ (ระบบแสดงข้อมูลสำนักงานของผู้เข้าใช้ระบบ)
 - ระบุช่วงตั้งแต่วันที่ – ถึงวันที่ ที่ต้องการเรียกรายงาน
 - ระบุประเภทรายงาน (สรุปรายงาน หรือ รายละเอียด)
2. การแสดงรายงาน คลิกปุ่ม “พิมพ์” ระบบพิมพ์รายงานตามเงื่อนไขที่ระบุ

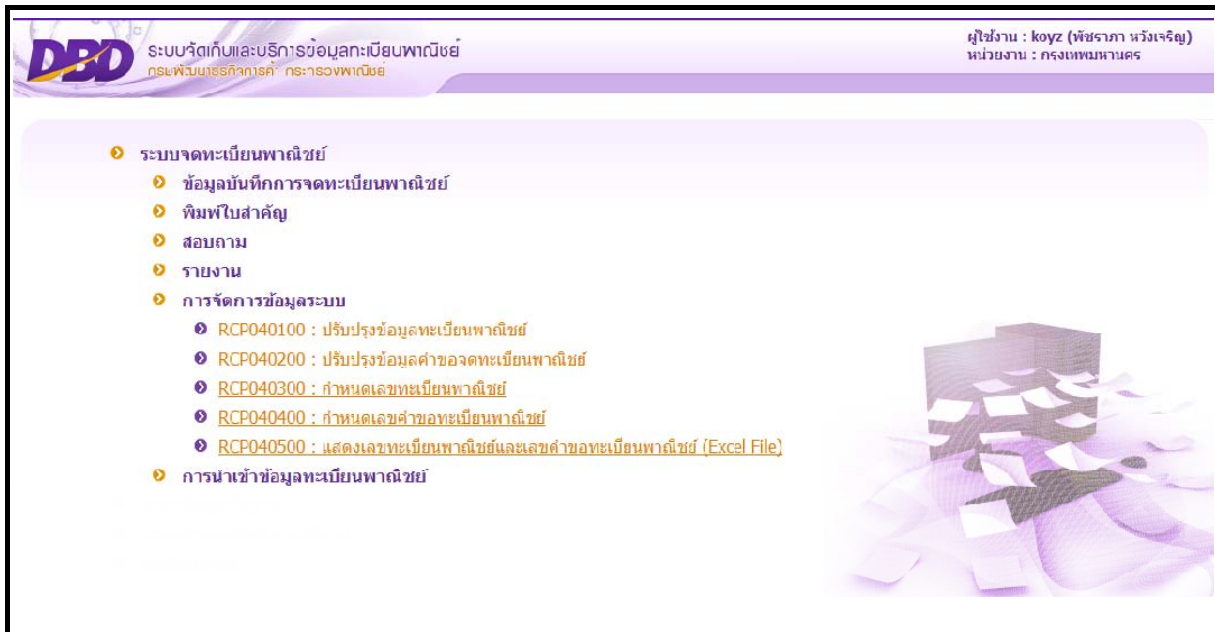
วันที่ : 19/9/2012	สำนักงานจดทะเบียนพาณิชย์ เทศบาลนครนนทบุรี	หน้าที่ 1/1		
เวลา : 12:24:53	รายงานสรุปผลการปฏิบัติงานของเจ้าหน้าที่	[RCR031000]		
ตั้งแต่วันที่รับจดทะเบียน 1 กันยายน 2555 ถึงวันที่ 19 กันยายน 2555				
ลำดับที่	รหัสผู้ใช้งาน	เจ้าหน้าที่ผู้ปฏิบัติงาน	จำนวนคำขอ (รายการ)	ค่าธรรมเนียม (บาท)
1	nbi1200201	ทะเบียน ทดสอบระบบ	11	220.00
2	nbi1200202	พาณิชย์ จังหวัด	12	120.00
3	nbi1200203	นฤพล ตั้งใจ	29	600.00
4	nbi1200204	สมใจ มากทรัพย์	3	
รวมทั้งหมด			55	940.00

ภาพที่ 7-34 ตัวอย่างรายงานสรุปผลการปฏิบัติงานเจ้าหน้าที่ - สรุปตามเจ้าหน้าที่

วันที่ : 16/9/2012	สำนักงานจดทะเบียนพาณิชย์เทศบาลนครนนทบุรี	หน้าที่ 1/1						
เวลา : 9:46:39	รายงานสรุปผลการปฏิบัติงานของเจ้าหน้าที่	[RCR0301000_1]						
ประจำวัน ที่ 16 กันยายน 2555								
ลำดับที่	ชื่อ-สกุลผู้ปฏิบัติงาน	เลขคำขอ วันที่รับจด	ทะเบียนเลขที่ เลขที่คำขอจัดตั้ง	ชื่อที่ใช้ในการประกอบพาณิชย์กิจ ชื่อผู้ประกอบการพาณิชย์กิจ	จำนวนเงินทุน (บาท)	วันที่เริ่มกิจการ วันที่เลิก	รายการจดทะเบียน	ค่าธรรมเนียม (บาท)
1	นายพาณิชย์ จังหวัด	1200255000099 16/09/2555	0101550020012 1200255000006	คณะบุคคล ชัยชนะศิริดี รนอบ ภา นาย สวัสดิ์ ชัยชนะ นอบ	550,000.00	03/09/2555	เปลี่ยนแปลง	20.00
2	นายณฤพล ตั้งใจ	1200255000096 16/09/2555	0121550020055 1200255000096	สมานไธร์สตาร์ นาง พ้างหุ่น ส่วนสามัญสมานพาณิชย์	1,500,000.00	26/08/2555	จัดตั้งใหม่	50.00
รวมทั้งหมด		2		รายการ				

ภาพที่ 7-35 ตัวอย่างรายงานสรุปผลการปฏิบัติงานเจ้าหน้าที่ - แสดงรายละเอียด

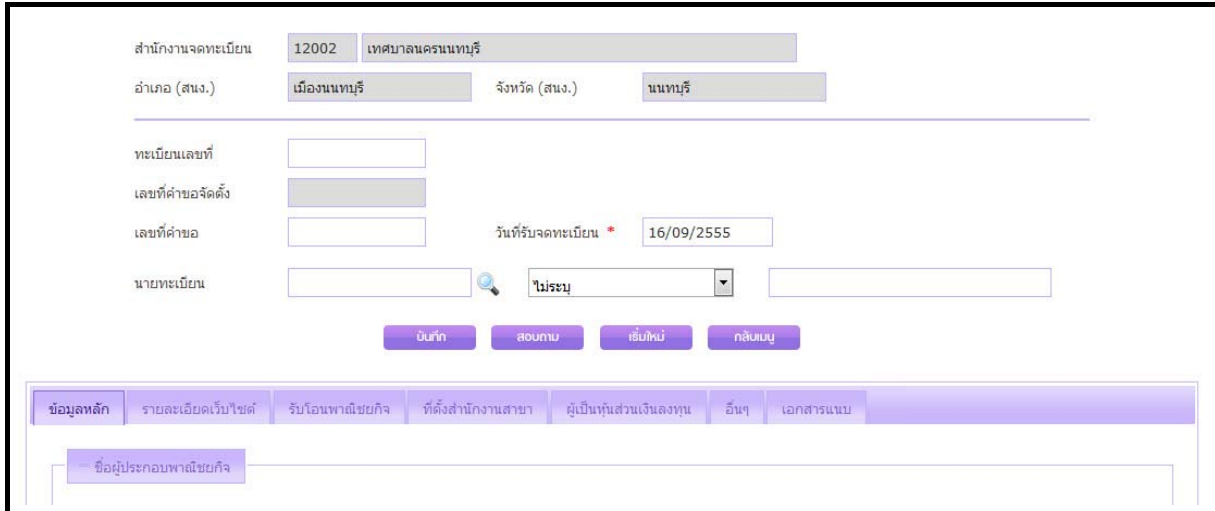
8. การจัดการข้อมูลระบบ



ภาพที่ 8-1 หน้าจอเมนูหลัก ส่วนจัดการข้อมูลระบบ

8.1 ปรับปรุงข้อมูลทะเบียนพาณิชย์

คลิกเลือกที่เมนู >> การจัดการข้อมูลระบบ >> RCP040100: ปรับปรุงข้อมูลทะเบียนพาณิชย์



ภาพที่ 8-2 หน้าจอปรับปรุงข้อมูลทะเบียนพาณิชย์

ขั้นตอนการทำงาน

1. สำหรับปรับปรุงข้อมูลทะเบียนพาณิชย์เดิมที่มีในระบบ แต่ยังไม่ได้จัดเก็บในฐานข้อมูล ผู้ใช้สามารถนำเอกสารแฟ้มที่จัดเก็บมาป้อนข้อมูลทะเบียนพาณิชย์เข้าระบบ โดยผู้ใช้ต้องป้อนเลขทะเบียนพาณิชย์ และเลขที่ค้าขอ ตามรายการที่มีอยู่แล้ว
2. ป้อนรายละเอียดของข้อมูลทะเบียนพาณิชย์
3. กดปุ่ม บันทึก เพื่อจัดเก็บข้อมูลในระบบ

สำนักงานจดทะเบียน เทศบาลนครนนทบุรี

อำเภอ (สนง.) จังหวัด (สนง.)

ทะเบียนเลขที่

เลขที่คำขอจัดตั้ง

เลขที่คำขอ วันที่รับจดทะเบียน *

นายทะเบียน

บันทึก
สอบถาม
เริ่มใหม่
กลับเมนู

ข้อมูลหลัก | รายละเอียดใบไชด์ | รับโอนพาณิชย์กิจ | ที่ตั้งสำนักงานสาขา | ผู้เป็นหุ้นส่วนเงินลงทุน | อื่นๆ | เอกสารแนบ

ชื่อผู้ประกอบการพาณิชย์กิจ

ประเภทผู้ประกอบการพาณิชย์กิจ * บุคคลธรรมดา นิติบุคคล อื่นๆ

เลขประจำตัวประชาชน * เกิดวันที่ อายุ ปี

คำนำหน้าชื่อ ชื่อ - สกุล * สัญชาติ

ที่อยู่ เลขที่ หมู่ที่ เลขประจำบ้าน

อาคาร ชั้นที่ เลขที่ห้อง หมู่บ้าน

ตรอก ซอย ถนน

จังหวัด อำเภอ/เขต ตำบล/แขวง

ที่อยู่ต่างประเทศ ประเทศ

รหัสไปรษณีย์ โทรศัพท์ โทรสาร

ชื่อที่ใช้ในการประกอบพาณิชย์กิจ

ชื่อพาณิชย์กิจภาษาไทย *

ชื่อพาณิชย์กิจภาษาอังกฤษ

วันที่เริ่มประกอบกิจการ * วันที่ขอจดทะเบียน

จำนวนเงินทุนที่นำมาใช้ * บาท

ชนิดแห่งพาณิชย์กิจ

จำนวนวัตถุประสงค์ * ข้อ พาณิชย์อิเล็กทรอนิกส์

ลำดับ	รหัสหลัก	รหัสย่อย	รายละเอียดวัตถุประสงค์	ลบข้อมูล
1	<input type="text"/>	<input type="text"/>	<input type="text"/>	-

ภาพที่ 8-3 หน้าจอปรับปรุงข้อมูลทะเบียนพาณิชย์

8.2 ปรับปรุงข้อมูลคำขอจดทะเบียนพาณิชย์

คลิกเลือกที่เมนู >> การจัดการข้อมูลระบบ >> RCP040200:ปรับปรุงข้อมูลคำขอจดทะเบียนพาณิชย์

สำนักงานจดทะเบียน เทศบาลนครนนทบุรี

อำเภอ (สนง.) จังหวัด (สนง.)

ทะเบียนเลขที่ * สถานะ

เลขที่คำขอจัดตั้ง * พาณิชย์อิเล็กทรอนิกส์

ประเภทผู้ประกอบการพาณิชย์กิจ
 บุคคลธรรมดา นิติบุคคล อื่นๆ

ชื่อผู้ประกอบการพาณิชย์กิจ

ชื่อพาณิชย์กิจภาษาไทย

ชื่อพาณิชย์กิจภาษาอังกฤษ

วันที่เริ่มประกอบกิจการ วันที่จดทะเบียนจัดตั้ง

จำนวนเงินทุนที่นำมาใช้ บาท

รายการคำขอจดทะเบียน

ประเภทคำขอ *

เลขที่คำขอ *

วันที่ยื่นคำขอ * วันที่รับจดทะเบียน *

วันที่เลิกกิจการ * วันที่เพิกถอน *

รายการแก้ไข

นายทะเบียน นาย จังหวัด

#	เลขคำขอที่	วันที่ยื่นคำขอ	วันที่รับจด	ประเภทคำขอ	นายทะเบียนรับจด	ลบข้อมูล
1	1200255000086	02/08/2555	03/08/2555	จัดตั้งใหม่	นายพาณิชย์ จังหวัด	<input type="button" value="🗑️"/>

ภาพที่ 8-4 หน้าจอปรับปรุงข้อมูลคำขอจดทะเบียนพาณิชย์



ขั้นตอนการทำงาน

1. สำหรับปรับปรุงข้อมูลคำขอจดทะเบียนพาณิชย์เดิมที่มีในระบบแต่ยังไม่ได้จัดเก็บในฐานะข้อมูล
ผู้ใช้สามารถนำเอกสารแฟ้มที่จัดเก็บมาป้อนข้อมูลคำขอจดทะเบียนพาณิชย์เข้าระบบ
โดยผู้ใช้ต้องทำการค้นหาข้อมูลทะเบียนพาณิชย์ในระบบมาก่อน
2. ป้อนรายละเอียดของรายการคำขอจดทะเบียน ประเภทคำขอ เลขที่คำขอ วันที่ยื่นคำขอ วันที่รับจดทะเบียน
3. กดปุ่ม **บันทึก** เพื่อจัดเก็บข้อมูลในระบบ

8.3 กำหนดเลขทะเบียนพาณิชย์

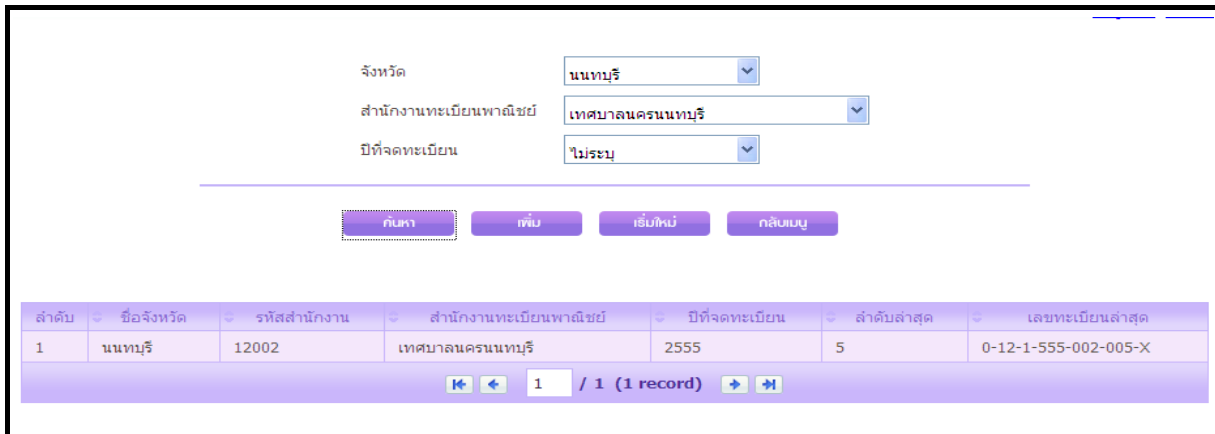
คลิกเลือกที่เมนู >> การจัดการข้อมูลระบบ >> RCP040300: กำหนดเลขทะเบียนพาณิชย์

จังหวัด *	<input type="text" value="นนทบุรี"/>
สำนักงานทะเบียนพาณิชย์ *	<input type="text" value="เทศบาลนครนนทบุรี"/>
ปีที่จดทะเบียน *	<input type="text" value="2555"/>
เลขทะเบียนพาณิชย์ลำดับล่าสุด *	<input type="text" value="7"/>
ตรวจสอบข้อมูลเลขทะเบียนพาณิชย์ในระบบ	
เลขทะเบียนพาณิชย์ลำดับ (กำหนด)	<input type="text" value="0-12-1-55-002-007-1"/>
เลขทะเบียนพาณิชย์ลำดับ (ใช้งาน)	<input type="text" value="0-12-1-55-002-005-5"/>
<input type="button" value="บันทึก"/> <input type="button" value="สอบถาม"/> <input type="button" value="เริ่มใหม่"/> <input type="button" value="กลับเมนู"/>	

ภาพที่ 8-5 หน้าจอตรวจสอบกำหนดเลขทะเบียนพาณิชย์

ขั้นตอนการทำงาน

1. สำหรับให้ผู้ใช้ดูแลระบบตรวจสอบเลขทะเบียนพาณิชย์ว่า เลขทะเบียนพาณิชย์ล่าสุดเป็นรายการใด ระบบทำการออกเลขทะเบียนพาณิชย์ให้กับประเภทผู้ประกอบการพาณิชย์กิจอื่นๆ ว่ามีการออกเลขทะเบียนพาณิชย์โดยไม่ผ่านระบบ เพื่อปรับปรุงข้อมูลให้ถูกต้องตรงกัน สำหรับออกเลขทะเบียนพาณิชย์รายการต่อไป
2. สามารถสอบถามเลขทะเบียนพาณิชย์ที่ระบบออกล่าสุดได้



จังหวัด: นนทบุรี

สำนักงานทะเบียนพาณิชย์: เทศบาลนครนนทบุรี

ปีที่จดทะเบียน: ไม่ระบุ

ค้นหา เพิ่ม เริ่มใหม่ กลับเมนู

ลำดับ	ชื่อจังหวัด	รหัสสำนักงาน	สำนักงานทะเบียนพาณิชย์	ปีที่จดทะเบียน	ลำดับล่าสุด	เลขทะเบียนล่าสุด
1	นนทบุรี	12002	เทศบาลนครนนทบุรี	2555	5	0-12-1-555-002-005-X

1 / 1 (1 record)

ภาพที่ 8-6 หน้าจอสอบถามกำหนดเลขทะเบียนพาณิชย์

ขั้นตอนการสอบถามข้อมูล

1. คลิกที่ปุ่ม “สอบถาม”
2. ระบบแสดงหน้าจอให้ผู้ระบุเงื่อนไขค้นหาข้อมูล
3. คลิกปุ่ม “ค้นหา”
4. ระบบจะแสดงข้อมูลที่ค้นหาได้

8.4 กำหนดเลขคำขอทะเบียนพาณิชย์

คลิกเลือกที่เมนู >> การจัดการข้อมูลระบบ >> RCP040400: กำหนดเลขคำขอทะเบียนพาณิชย์

จังหวัด *	<input type="text" value="นนทบุรี"/>
สำนักงานทะเบียนพาณิชย์ *	<input type="text" value="เทศบาลนครนนทบุรี"/>
ปีที่จดทะเบียน *	<input type="text" value="2555"/>
เลขคำขอทะเบียนพาณิชย์ลำดับล่าสุด *	<input type="text" value="110"/>
ตรวจสอบข้อมูลเลขคำขอทะเบียนพาณิชย์ในระบบ	
เลขคำขอทะเบียนพาณิชย์ลำดับล่าสุด (กำหนด)	<input type="text" value="12-002-55-000110"/>
เลขคำขอทะเบียนพาณิชย์ลำดับล่าสุด (ใช้งาน)	<input type="text" value="12-002-55-000106"/>
<input type="button" value="บันทึก"/> <input type="button" value="ลบถาวร"/> <input type="button" value="เริ่มใหม่"/> <input type="button" value="กลับเมนู"/>	

ภาพที่ 8-7 หน้าจอตรวจสอบกำหนดเลขคำขอทะเบียนพาณิชย์

ขั้นตอนการทำงาน

1. สำหรับให้ผู้ดูแลระบบตรวจสอบเลขคำขอทะเบียนพาณิชย์ว่า เลขคำขอทะเบียนพาณิชย์ล่าสุดเป็นรายการใด ระบบทำการออกเลขคำขอจดทะเบียนให้กับประเภทคำขอจดทะเบียน จัดตั้ง เปลี่ยนแปลง เลิก ว่ามีการออกเลขคำขอทะเบียนพาณิชย์โดยไม่ผ่านระบบ เพื่อปรับปรุงข้อมูลให้ถูกต้องตรงกัน สำหรับออกเลขคำขอทะเบียนพาณิชย์รายการต่อไป
2. สามารถสอบถามเลขคำขอทะเบียนพาณิชย์ที่ระบบออกล่าสุดได้

จังหวัด

สำนักงานทะเบียนพาณิชย์

ปีที่จดทะเบียน

ค้นหา

เพิ่ม

เริ่มใหม่

กลับเมนู

ลำดับ	ชื่อจังหวัด	รหัสสำนักงาน	สำนักงานทะเบียนพาณิชย์	ปีที่จดทะเบียน	ลำดับล่าสุด	เลขที่คำขอล่าสุด
1	นนทบุรี	12002	เทศบาลนครนนทบุรี	2555	48	12-002-555-000106

⏪ ⏩ 1 / 1 (1 record) ⏪ ⏩

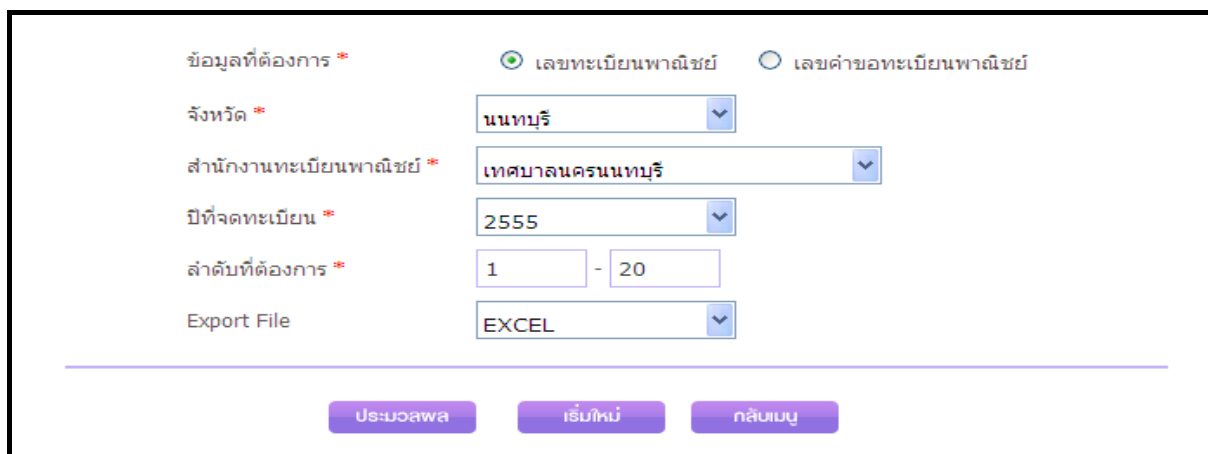
ภาพที่ 8-8 หน้าจอสอบถามกำหนดเลขคำขอทะเบียนพาณิชย์

ขั้นตอนการสอบถามข้อมูล

1. คลิกที่ปุ่ม “สอบถาม”
2. ระบบแสดงหน้าจอให้ผู้ใส่ระบุเงื่อนไขค้นหาข้อมูล
3. คลิกปุ่ม “ค้นหา”
4. ระบบจะแสดงข้อมูลที่ค้นหาได้

8.5 แสดงเลขทะเบียนพาณิชย์และเลขคำขอทะเบียนพาณิชย์ (Excel File)

คลิกเลือกที่เมนู >> การจัดการข้อมูลระบบ >> RCP040500: แสดงเลขทะเบียนพาณิชย์และเลขคำขอทะเบียนพาณิชย์ (Excel File)



ข้อมูลที่ต้องการ * เลขทะเบียนพาณิชย์ เลขคำขอทะเบียนพาณิชย์

จังหวัด * นนทบุรี

สำนักงานทะเบียนพาณิชย์ * เทศบาลนครนนทบุรี

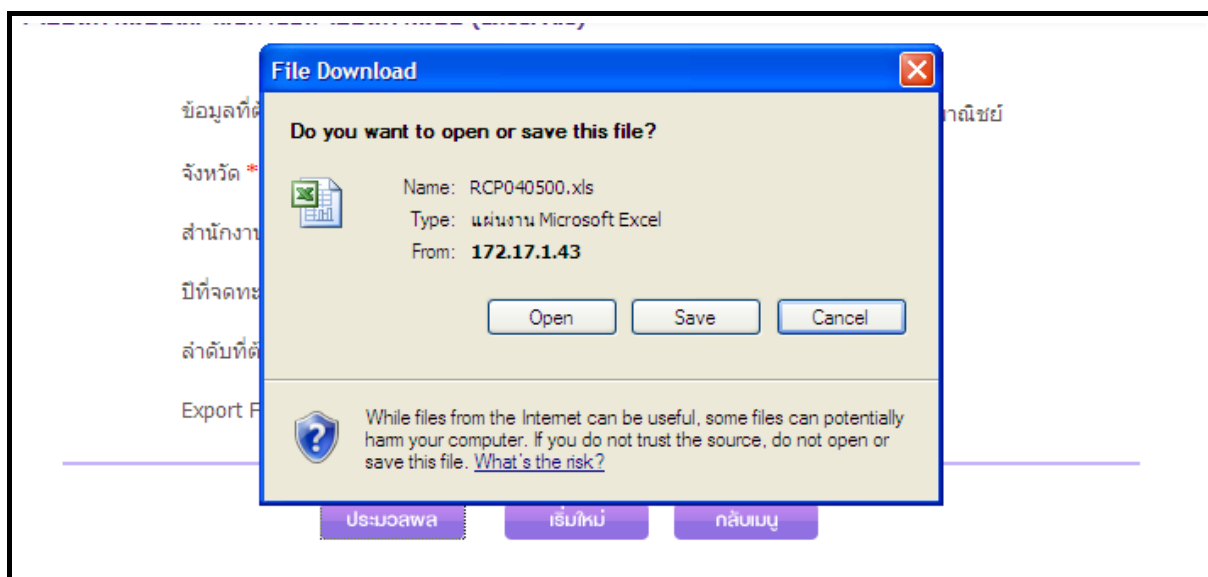
ปีที่จดทะเบียน * 2555

ลำดับที่ต้องการ * 1 - 20

Export File EXCEL

ประมวลผล เริ่มใหม่ กลับเมนู

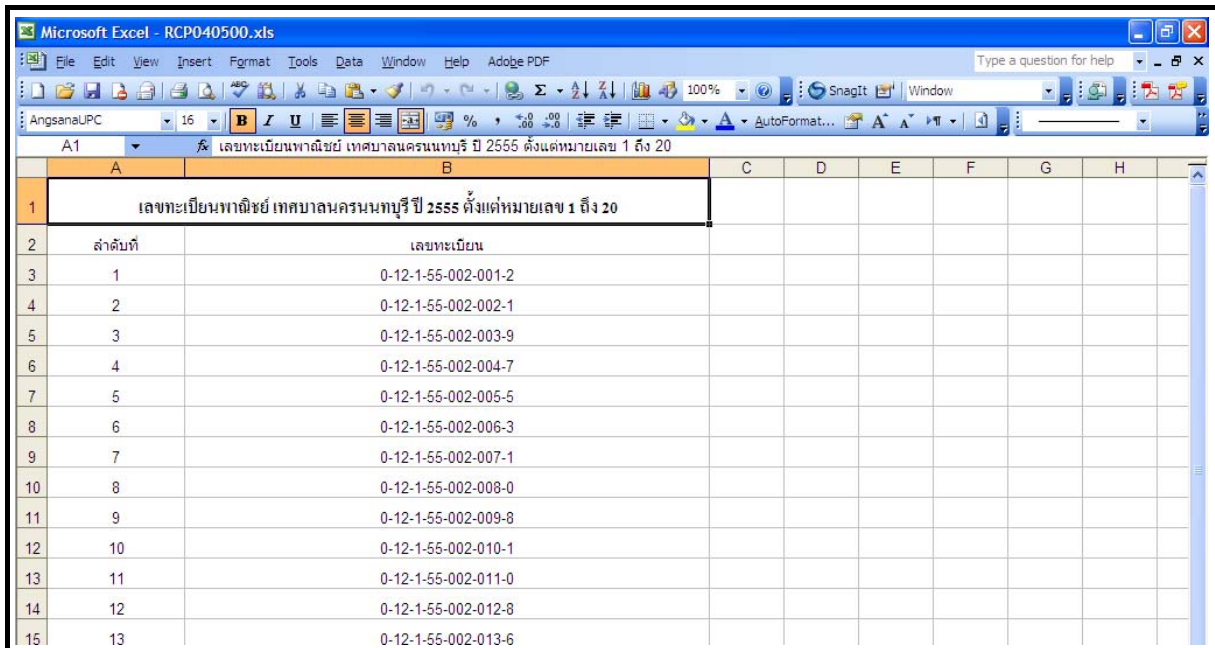
ภาพที่ 8-9 หน้าจอแสดงเลขทะเบียนพาณิชย์และเลขคำขอพาณิชย์ (Excel File)



ภาพที่ 8-10 หน้าจอแสดงเลขทะเบียนพาณิชย์และเลขคำขอพาณิชย์ (Excel File) - ดาวน์โหลด

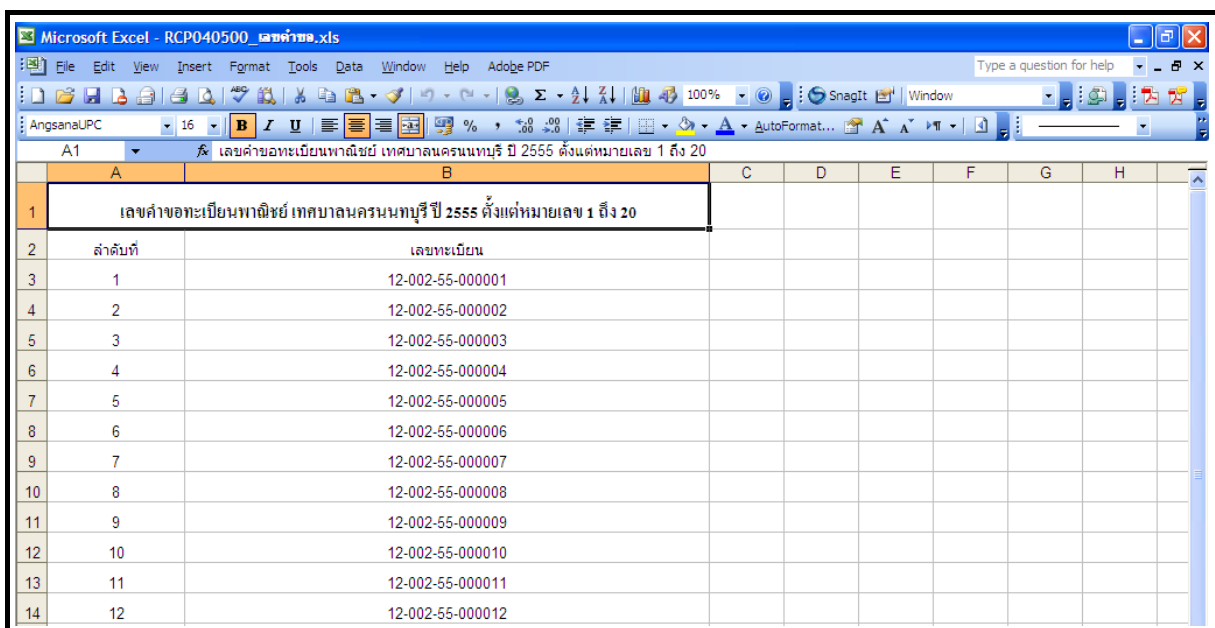
ขั้นตอนการทำงาน

1. สำหรับให้ผู้ใช้ดูแลระบบทำการสร้างเลขทะเบียนพาณิชย์ และเลขคำขอทะเบียนพาณิชย์ โดยสามารถ download ในรูป Excel File ได้



เลขทะเบียนพาณิชย์ เทศบาลนครนนทบุรี ปี 2555 ตั้งแต่หมายเลข 1 ถึง 20	
ลำดับที่	เลขทะเบียน
1	0-12-1-55-002-001-2
2	0-12-1-55-002-002-1
3	0-12-1-55-002-003-9
4	0-12-1-55-002-004-7
5	0-12-1-55-002-005-5
6	0-12-1-55-002-006-3
7	0-12-1-55-002-007-1
8	0-12-1-55-002-008-0
9	0-12-1-55-002-009-8
10	0-12-1-55-002-010-1
11	0-12-1-55-002-011-0
12	0-12-1-55-002-012-8
13	0-12-1-55-002-013-6

ภาพที่ 8-11 แสดงเลขทะเบียนพาณิชย์ตามสำนักงานทะเบียน (Excel File)

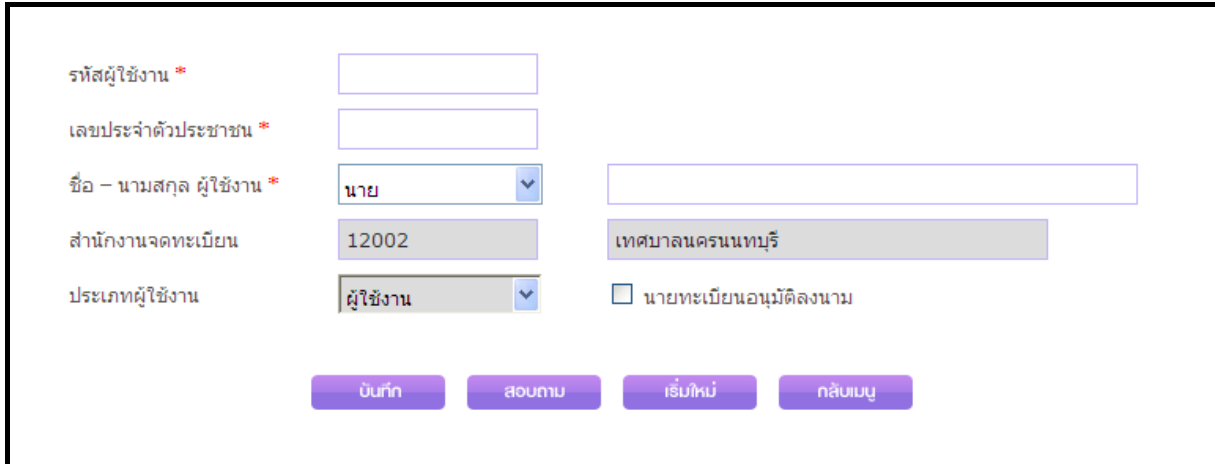


เลขคำขอทะเบียนพาณิชย์ เทศบาลนครนนทบุรี ปี 2555 ตั้งแต่หมายเลข 1 ถึง 20	
ลำดับที่	เลขทะเบียน
1	12-002-55-000001
2	12-002-55-000002
3	12-002-55-000003
4	12-002-55-000004
5	12-002-55-000005
6	12-002-55-000006
7	12-002-55-000007
8	12-002-55-000008
9	12-002-55-000009
10	12-002-55-000010
11	12-002-55-000011
12	12-002-55-000012

ภาพที่ 8-12 แสดงเลขคำขอพาณิชย์ตามสำนักงานทะเบียน (Excel File)

8.6 รายชื่อผู้ใช้ระบบงานสำหรับจดทะเบียนพาณิชย์

คลิกเลือกที่เมนู >> การจัดการข้อมูลระบบ >> SCP010101: รายชื่อผู้ใช้ระบบงานสำหรับจดทะเบียนพาณิชย์



ภาพที่ 8-13 หน้าจอบันทึกรายชื่อผู้ใช้ระบบงานสำหรับจดทะเบียนพาณิชย์

ขั้นตอนการบันทึก

1. ระบบแสดงจอภาพให้ผู้ดูแลระบบงานประจำสำนักงานทะเบียนพาณิชย์แต่ละแห่ง สามารถเพิ่มผู้ใช้ระบบงานได้ สามารถเพิ่มผู้ใช้ระบบงานของสำนักงานทะเบียนพาณิชย์เฉพาะของตนเองเข้าระบบ
2. โดยต้องป้อนรหัสผู้ใช้ เลขประจำตัวประชาชน ชื่อ-นามสกุลผู้ใช้งาน
3. นายทะเบียนอนุมัติลงนาม
 - นายทะเบียนอนุมัติลงนาม สามารถป้อนรายชื่อนายทะเบียนสำหรับพิมพ์ลงนามในใบสำคัญได้
 - นายทะเบียนอนุมัติลงนาม เป็นผู้ใช้งานอื่นๆ ที่ไม่มีสิทธิลงนามในใบสำคัญทะเบียนพาณิชย์
4. บันทึกข้อมูล ระบบจัดเก็บรายชื่อผู้ใช้งานตามสำนักงานทะเบียนพาณิชย์เข้าในระบบ
5. รายชื่อผู้ใช้งานใหม่ที่จัดเก็บ สามารถให้รหัสผู้ใช้งานนั้นเข้าใช้ระบบงานได้ โดยไปเปลี่ยนรหัสผ่านด้วยตนเอง

รหัสผู้ใช้งาน	<input type="text"/>
เลขประจำตัวประชาชน	<input type="text"/>
ชื่อ - นามสกุล ผู้ใช้งาน	<input type="text"/>
สำนักงานจดทะเบียน	<input type="text" value="12002"/> <input type="text" value="เทศบาลนครนนทบุรี"/>

ลำดับ	รหัสผู้ใช้งาน	ชื่อ - นามสกุลผู้ใช้งาน	รหัสสำนักงาน	สำนักงานจดทะเบียน	เลขประจำตัวประชาชน
1	nbi1200201	ทะเบียน ทดสอบระบบ	12002	เทศบาลนครนนทบุรี	
2	nbi1200202	พาณิชย์ จังหวัด	12002	เทศบาลนครนนทบุรี	
3	nbi1200203	นฤพล ตั้งใจ	12002	เทศบาลนครนนทบุรี	
4	nbi1200204	สมใจ มากทรัพย์	12002	เทศบาลนครนนทบุรี	
5	nbi1200205	พอใจ นำเสนอ	12002	เทศบาลนครนนทบุรี	
6	nbi1200206	ขยัน ว่องไว	12002	เทศบาลนครนนทบุรี	3101201064540
7	nbi1200210	สุรัตน์ สุรวัดนานนท์	12002	เทศบาลนครนนทบุรี	3100400200060

1 / 1 (7 record)

ภาพที่ 8-14 หน้าจอสอบถามรายชื่อผู้ใช้งานระบบงานสำหรับจดทะเบียนพาณิชย์

ขั้นตอนการสอบถามข้อมูล

1. คลิกที่ปุ่ม “สอบถาม” ระบบแสดงหน้าจอให้ผู้ใช้งานระบุเงื่อนไข
2. คลิกปุ่ม “ค้นหา”
3. ระบบแสดงรายชื่อผู้ใช้งานในระบบตามสำนักงานทะเบียนพาณิชย์


9. เว็บไซต์ระบบทะเบียนพาณิชย์



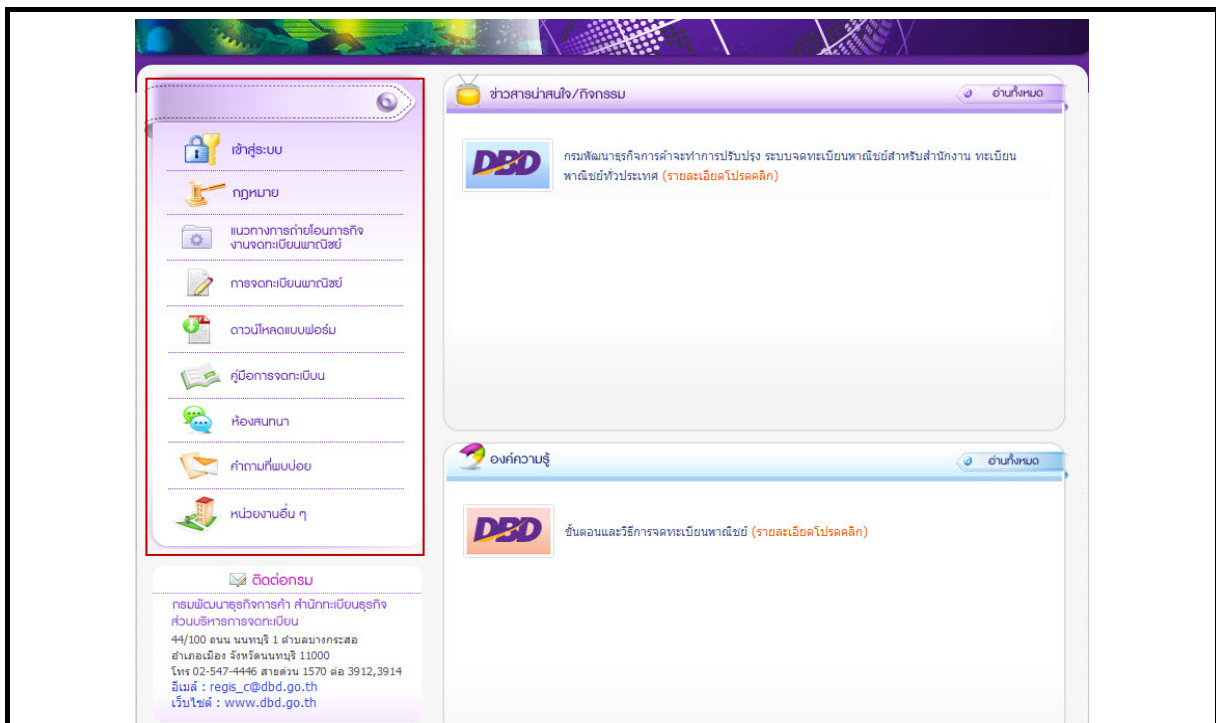
ภาพที่ 9-1 หน้าจอเว็บไซต์ระบบทะเบียนพาณิชย์

ขั้นตอนการใช้งาน

1. ผู้ใช้เรียกเว็บไซต์ระบบทะเบียนพาณิชย์ (regcom.dbd.go.th)
2. ระบบแสดงข่าวสาร หรือองค์ความรู้เกี่ยวกับการจดทะเบียน เพื่อให้ทะเบียนพาณิชย์ทั่วไปรับทราบ



ภาพที่ 9-2 หน้าจอข่าวสารน่าสนใจ/กิจกรรม และองค์ความรู้



ภาพที่ 9-3 หน้าจอเมนูเผยแพร่ข้อมูลเกี่ยวกับการจดทะเบียนพาณิชย์

10. การใช้งานห้องสนทนา (Web Board)

DBD ระบบจัดเก็บและบริการข้อมูลทะเบียนพาณิชย์ กรมพัฒนาธุรกิจการค้า กระทรวงพาณิชย์ :: ห้องสนทนา ::

เข้าสู่ระบบ (Log in) ช่วยเหลือ

เวลาขณะนี้ 24 ก.ย. 2012 13:20

ไปที่กระดาน

ขอ cookie ของเน็ต | รายชื่อที่ผู้ดูแล

เข้าสู่ระบบ (Log in)

Username: Password: เข้าสู่ระบบโดยอัตโนมัติทุกครั้ง

[กระดานใหม่](#) [ไม่มีกระดานใหม่](#) [หัวข้อกระดานที่ถูกลบ](#)

ติดต่อ www.dbd.go.th

ภาพที่ 10-1 หน้าจอการเข้าสู่ระบบห้องสนทนาในระบบจดทะเบียนพาณิชย์

DBD ระบบจัดเก็บและบริการข้อมูลทะเบียนพาณิชย์ กรมพัฒนาธุรกิจการค้า กระทรวงพาณิชย์ :: ห้องสนทนา ::

เข้าสู่ระบบ (Log in) ช่วยเหลือ

เวลาขณะนี้ 24 ก.ย. 2012 16:42

ไปที่กระดาน

เข้าสู่ระบบ (Log in)

ก่อนจะทำการเข้าสู่ระบบได้ คุณจะต้องสมัครสมาชิกก่อน การสมัครสมาชิกจะใช้เวลา 2-3 นาที และผู้ดูแลเว็บบอร์ดอาจให้สิทธิพิเศษบางอย่างที่เป็นสมาชิกด้วย ก่อนที่คุณจะเข้าสู่ระบบ กรุณาอ่านเงื่อนไขการใช้งานและนโยบายการปกป้องข้อมูลส่วนตัว และกรุณาอ่านกฎของแต่ละ forum ด้วย

เงื่อนไขการใช้งาน | นโยบายการปกป้องข้อมูลส่วนตัว

Username:

Password: [ลืม \(forgot\) password](#)

เข้าสู่ระบบโดยอัตโนมัติทุกครั้ง

ขอสถานะการออนไลน์ของฉัน

ติดต่อ www.dbd.go.th

ภาพที่ 10-2 หน้าจอการเข้าสู่ระบบห้องสนทนาในระบบจดทะเบียนพาณิชย์ - แสดงรายละเอียด

ขั้นตอนการใช้งานห้องสนทนา

1. การใช้ “ห้องสนทนา” สำหรับระบบจดทะเบียนพาณิชย์นั้น ผู้ใช้ต้องทำการ login เข้าสู่ระบบก่อนใช้งานเสมอ
2. ป้อน Username และ Password แล้วกดปุ่ม “เข้าสู่ระบบ (Log in)”
3. รายละเอียดของหน้าจอแรก ดังนี้
 - ระบบจะแสดงหัวข้อทั้งหมด เลือก “ถาม/ตอบ” (ภาพที่ 10 - 3)
 - ระบบแสดง “กระทู้ถามทั้งหมด” (ภาพที่ 10 - 4)
 - ผู้ใช้สามารถกำหนดลักษณะการแสดงผลกระทู้ได้หลายลักษณะ ดังนี้
 - แสดงเฉพาะหัวข้อในระยะเวลา (ภาพที่ 10 - 5)
เช่น ทุกหัวข้อ / 1 วัน / 7 วัน / 2 สัปดาห์ / 1 เดือน / 3 เดือน / 6 เดือน / 1 ปี
 - เรียงลำดับตาม (ภาพที่ 10 - 6)
เช่น ผู้ตั้งกระทู้ / เวลาที่โพสต์ / ตอบ / หัวข้อ / อ่าน
 - เรียงลำดับตาม (ภาพที่ 10 - 7)
เช่น น้อยไปมาก หรือ มากไปน้อย
4. การตั้งคำถาม ให้กดปุ่ม “ตั้งคำถาม” (ภาพที่ 10 - 8)
5. ผู้ใช้ป้อนรายละเอียด ชื่อ หัวข้อ และรายละเอียด จากนั้นกดปุ่ม “ส่ง(submit)” (ภาพที่ 10 - 9)
6. ผู้ใช้งานทะเบียนพาณิชย์ในระบบเห็นคำถามที่มีผู้ตั้งใช้ เพื่อให้ผู้ที่ทราบคำตอบ สามารถเข้ามาตอบหรือแลกเปลี่ยนความคิดเห็นเกี่ยวกับการจดทะเบียนพาณิชย์ได้
7. ผู้ใช้สามารถเข้าดูรายละเอียดของหัวข้อย่อย โดยให้เลือกหัวข้อย่อยที่เราสนใจ แล้วเลือกรายการนั้น (ภาพที่ 10 - 10)
8. ระบบจะแสดงรายละเอียดของหัวข้อนั้น ถ้าผู้ใช้งานต้องการตอบ ให้ผู้ใช้ป้อนชื่อและรายละเอียดที่ต้องการตอบ จากนั้นกดปุ่ม “ส่ง(Submit)” (ภาพที่ 10 - 11)
9. ระบบแสดงคำตอบของทุกคนที่ตอบต่อกันไปเรื่อยๆ
10. เมื่อกลับมาที่หัวข้อหลัก ระบบแสดงข้อมูลผู้ตอบ



DBD ระบบจัดเก็บและบริการข้อมูลทะเบียนพาณิชย์ กรมพัฒนาธุรกิจการค้า กระทรวงพาณิชย์

หน้าแรก [Moderator Control Panel | สมัครสมาชิก(Register)]

หัวข้อกระทู้	หัวข้อกระทู้	จำนวนกระทู้	ตอบ	ตอบล่าสุด
กระทู้ใหม่	ถาม-ตอบ	8	39	พ.ศ. ๓๑, 2008 10:28 am ooo +D
กระทู้ใหม่	ถาม-ตอบ	217	2500	พ.ศ. ๒๖, 2008 8:15 pm Guest +D

กระทู้ที่มีการตอบล่าสุด

หัวข้อกระทู้	กระทู้เก่าที่	ผู้ตั้งกระทู้	ตอบ	อ่าน	ตอบล่าสุด
หัวข้อกระทู้	13447	นาย ก	7	53	พ.ศ. ๓๑, 2008 10:28 am ooo +D
หัวข้อกระทู้	13446	จายานิลสอง	1	1	พ.ศ. ๐๔, 2008 1:12 pm ppp +D
หัวข้อกระทู้	13445	terex	0	18	อ.ศ. ๐๓, 2008 12:03 pm rrr +D
หัวข้อกระทู้	13444	nitmod	3	8	อ.ศ. ๐๓, 2008 11:56 am terex +D
หัวข้อกระทู้	13443	nitmod	10	39	พ.ศ. ๒๘, 2008 4:59 pm nitmod +D

ภาพที่ 10-3 หน้าจอเมื่อเข้าสู่ระบบห้องสนทนา - แสดงหัวข้อต่างๆ

หน้าแรก » กระทู้ถาม » ถาม-ตอบ



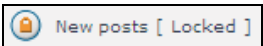



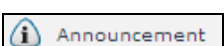




ถาม-ตอบ [Moderator Control Panel | สมัครสมาชิก(Register)]

หัวข้อกระทู้

หัวข้อกระทู้	กระทู้เก่าที่	ผู้ตั้งกระทู้	เวลาตั้งกระทู้	ตอบ	อ่าน	ตอบล่าสุด
หัวข้อกระทู้	13447	นาย ก	พ.ศ. ๐๔, 2008 2:03 pm	7	54	พ.ศ. ๓๑, 2008 10:28 am ooo +D
หัวข้อกระทู้	13446	จายานิลสอง	พ.ศ. ๐๔, 2008 1:11 pm	1	2	พ.ศ. ๐๔, 2008 1:12 pm ppp +D
หัวข้อกระทู้	13444	Guest	พ.ศ. ๒๘, 2008 5:08 pm	3	8	อ.ศ. ๐๓, 2008 11:56 am Guest +D
หัวข้อกระทู้	13443	Guest	พ.ศ. ๒๘, 2008 11:02 am	10	39	พ.ศ. ๒๘, 2008 4:59 pm Guest +D
หัวข้อกระทู้	235	Guest	ศ.ศ. ๒๘, 2008 11:01 am	10	33	อ.ศ. ๒๗, 2008 2:33 pm Guest +D

ภาพที่ 10-4 หน้าจอเมื่อเข้าสู่ระบบห้องสนทนา - แสดงรายละเอียดในหัวข้อย่อย

ตัวอย่างสัญลักษณ์ในห้องสนทนาเกี่ยวกับกระทู้ถาม ดังนี้

ลำดับ	สัญลักษณ์	คำอธิบาย
1		ตั้งกระทู้ถามใหม่ (log in)
2		ตั้งกระทู้ถามแล้วมีคนตอบมากกว่า 8 ครั้ง (log in)
3		กระทู้ถามล๊อค ไม่สามารถโพสต์คำตอบได้ (log in)
4		ตั้งกระทู้ถามใหม่
5		ตั้งกระทู้ถามแล้วมีคนตอบมากกว่า 8 ครั้ง
6		กระทู้ถามล๊อค ไม่สามารถโพสต์คำตอบได้
7		ประกาศ
8		กระทู้ปักหมุด
9		เมื่อมีการย้ายกระทู้ถาม
10		ตั้งกระทู้ถามใหม่
		เมื่อต้องการไปหน้าจอล้นหากระทู้ถาม
	<input type="text" value="Search for:"/> <input type="button" value="ไป"/>	ค้นหาจากหัวข้อ และรายละเอียดกระทู้
	<input type="text" value=""/> <input type="button" value="ไปที่กระทู้"/>	ไปยังเลขที่กระทู้ถามที่ต้องการ
	ไปที่: <input type="text" value="ถาม/ตอบ"/> <input type="button" value="ไป"/>	ไปยังหน้าที่ระบุ
	หน้า 1 จาก 1 [5 topics]	แสดงหน้าที่แสดงจากหน้าจทั้งหมด และแสดงจำนวนกระทู้ถามในหน้าจที่แสดง

หน้าแรก » กระดานข่าว » ถาม-ตอบ

ถาม-ตอบ [Moderator Control Panel | สมัครสมาชิก(Register)]

ตั้งคำถาม หน้า 1 จาก 1 [5 topics]

หัวข้อที่	กระทู้ถามที่	ผู้ตั้งกระทู้	เวลาตั้งกระทู้	ตอบ	อ่าน	ตอบล่าสุด
ทดสอบระบบ	13447	นาย ก	พ. มี.อ. 04, 2008 2:03 pm	7	54	พ.ท. ก.ค. 31, 2008 10:28 am ooo +D
ทดสอบระบบ	13446	จายมื่อสอง	พ. มี.อ. 04, 2008 1:11 pm	1	2	พ. มี.อ. 04, 2008 1:12 pm ppp +D
มีการอบรมสัมมนา	13444	Guest	พ. พ.ค. 28, 2008 5:08 pm	3	8	อ. มี.อ. 03, 2008 11:56 am Guest +D
*D การส่งงบการเงิน [D Go to page: 1, 2]	13443	Guest	พ. พ.ค. 28, 2008 11:02 am	10	39	พ. พ.ค. 28, 2008 4:59 pm Guest +D
ทดสอบตั้งกระทู้ครั้งแรก [D Go to page: 1, 2]	235	Guest	ศ. มี.ค. 28, 2008 11:01 am	10	33	อ. พ.ค. 27, 2008 2:33 pm Guest +D

แสดงเฉพาะหัวข้อในระยะเวลา: ทุกหัวข้อ | เลือกจำนวน | เวลาที่โพส | มาก-น้อย | ไป

ตั้งคำถาม หน้า 1 จาก 1 [5 topics]

หน้าแรก » กระดานข่าว » ถาม-ตอบ

- กระทู้ใหม่
- ไม่มีกระทู้ใหม่
- ประกาศ
- กระทู้ที่น่าสนใจ
- กระทู้ที่น่าสนใจ(เก่า)
- มีกมดกระทู้
- กระทู้ถูกลิด
- กระทู้ปิด
- กระทู้ถูกย้าย

ภาพที่ 10-5 หน้าจอเมื่อเข้าสู่ระบบห้องสนทนา - แสดงหัวข้อในระยะเวลา

หน้าแรก » กระดานข่าว » ถาม-ตอบ

ถาม-ตอบ [Moderator Control Panel | สมัครสมาชิก(Register)]

ตั้งคำถาม หน้า 1 จาก 1 [5 topics]

หัวข้อที่	กระทู้ถามที่	ผู้ตั้งกระทู้	เวลาตั้งกระทู้	ตอบ	อ่าน	ตอบล่าสุด
ทดสอบระบบ	13447	นาย ก	พ. มี.อ. 04, 2008 2:03 pm	7	54	พ.ท. ก.ค. 31, 2008 10:28 am ooo +D
ทดสอบระบบ	13446	จายมื่อสอง	พ. มี.อ. 04, 2008 1:11 pm	1	2	พ. มี.อ. 04, 2008 1:12 pm ppp +D
มีการอบรมสัมมนา	13444	Guest	พ. พ.ค. 28, 2008 5:08 pm	3	8	อ. มี.อ. 03, 2008 11:56 am Guest +D
*D การส่งงบการเงิน [D Go to page: 1, 2]	13443	Guest	พ. พ.ค. 28, 2008 11:02 am	10	39	พ. พ.ค. 28, 2008 4:59 pm Guest +D
ทดสอบตั้งกระทู้ครั้งแรก [D Go to page: 1, 2]	235	Guest	ศ. มี.ค. 28, 2008 11:01 am	10	33	อ. พ.ค. 27, 2008 2:33 pm Guest +D

แสดงเฉพาะหัวข้อในระยะเวลา: ทุกหัวข้อ | เลือกจำนวน | เวลาที่โพส | มาก-น้อย | ไป

ตั้งคำถาม หน้า 1 จาก 1 [5 topics]


หน้าแรก » กระดานข่าว » ถาม-ตอบ













- กระทู้ใหม่
- ไม่มีกระทู้ใหม่
- ประกาศ
- กระทู้ที่น่าสนใจ
- กระทู้ที่น่าสนใจ(เก่า)
- มีกมดกระทู้
- กระทู้ถูกลิด
- กระทู้ปิด
- กระทู้ถูกย้าย

ภาพที่ 10-6 หน้าจอเมื่อเข้าสู่ระบบห้องสนทนา - แสดงตามหัวข้อที่สนใจ


หน้าแรก » กระดานข่าว » ถาม-ตอบ

ถาม-ตอบ [Moderator Control Panel | สมัครสมาชิก(Register)]










 **ตั้งคำถาม** หน้า 1 จาก 1 [5 topics]

หัวข้อที่	กระทู้ถามที่	ผู้ตั้งกระทู้	เวลาตั้งกระทู้	ตอบ	อ่าน	ตอบล่าสุด
 ทดสอบระบบ	13447	นาย ก	พ. มี.อ. 04, 2008 2:03 pm	7	54	พ.ท. ก.ค. 31, 2008 10:28 am ooo 
 ทดสอบระบบ	13446	จายาน้อยสอง	พ. มี.อ. 04, 2008 1:11 pm	1	2	พ. มี.อ. 04, 2008 1:12 pm ppp 
 มีการอบรมสัมมนา	13444	Guest	พ. พ.ค. 28, 2008 5:08 pm	3	8	อ. มี.อ. 03, 2008 11:56 am Guest 
 การส่งงบการเงิน [ Go to page: 1, 2]	13443	Guest	พ. พ.ค. 28, 2008 11:02 am	10	39	พ. พ.ค. 28, 2008 4:59 pm Guest 
 ทดสอบตั้งกระทู้ครั้งแรก [ Go to page: 1, 2]	235	Guest	ศ. มี.ค. 28, 2008 11:01 am	10	33	อ. พ.ค. 27, 2008 2:33 pm Guest 

แสดงเฉพาะหัวข้อในระยะเวลา: เริ่มสำหรับคน: มาก-น้อย

 **ตั้งคำถาม** หน้า 1 จาก 1 [5 topics]


หน้าแรก » กระดานข่าว » ถาม-ตอบ













 กระทู้ใหม่
  ไม่มีกระทู้ใหม่
  ประกาศ
 กระทู้ที่น่าสนใจ
  กระทู้ที่น่าสนใจ(เก่า)
  บล็อกกระทู้
 กระทู้ถูกบล็อก
  กระทู้ปิด
  กระทู้ถูกย้าย

ภาพที่ 10-7 หน้าจอเมื่อเข้าสู่ระบบห้องสนทนา - เรียงลำดับตามหัวข้อที่สนใจ


หน้าแรก » กระดานข่าว » ถาม-ตอบ

ถาม-ตอบ [Moderator Control Panel | สมัครสมาชิก(Register)]










 **ตั้งคำถาม** หน้า 1 จาก 1 [5 topics]

หัวข้อที่	กระทู้ถามที่	ผู้ตั้งกระทู้	เวลาตั้งกระทู้	ตอบ	อ่าน	ตอบล่าสุด
 ทดสอบระบบ	13447	นาย ก	พ. มี.อ. 04, 2008 2:03 pm	7	54	พ.ท. ก.ค. 31, 2008 10:28 am ooo 
 ทดสอบระบบ	13446	จายาน้อยสอง	พ. มี.อ. 04, 2008 1:11 pm	1	2	พ. มี.อ. 04, 2008 1:12 pm ppp 
 มีการอบรมสัมมนา	13444	Guest	พ. พ.ค. 28, 2008 5:08 pm	3	8	อ. มี.อ. 03, 2008 11:56 am Guest 
 การส่งงบการเงิน [ Go to page: 1, 2]	13443	Guest	พ. พ.ค. 28, 2008 11:02 am	10	39	พ. พ.ค. 28, 2008 4:59 pm Guest 
 ทดสอบตั้งกระทู้ครั้งแรก [ Go to page: 1, 2]	235	Guest	ศ. มี.ค. 28, 2008 11:01 am	10	33	อ. พ.ค. 27, 2008 2:33 pm Guest 

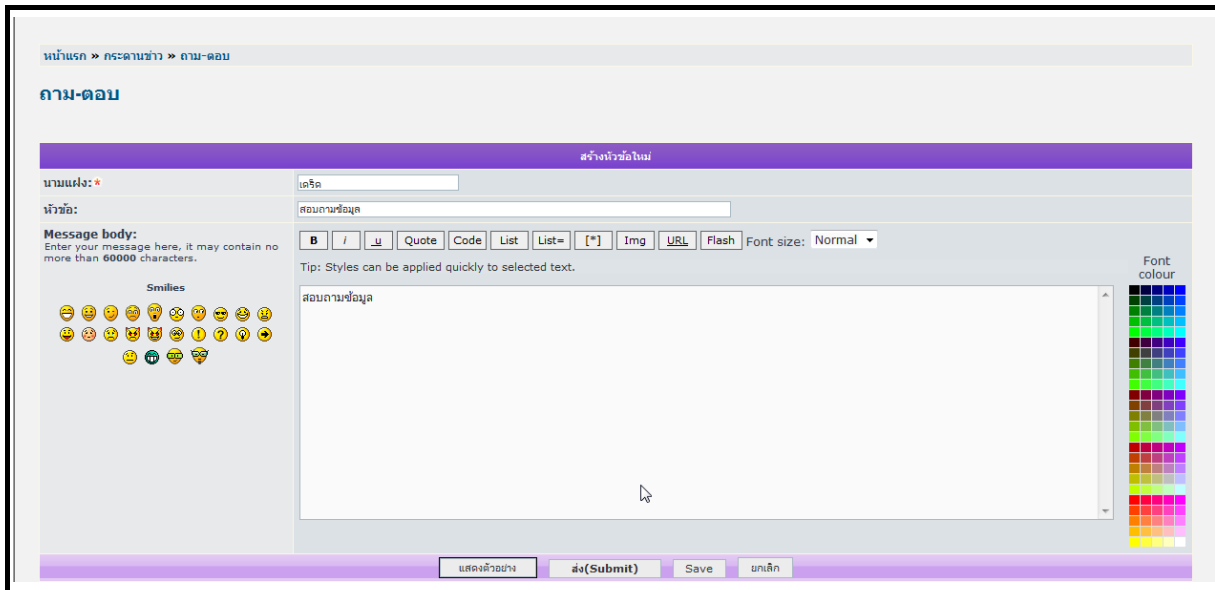
แสดงเฉพาะหัวข้อในระยะเวลา: เริ่มสำหรับคน: มาก-น้อย

 **ตั้งคำถาม** หน้า 1 จาก 1 [5 topics]

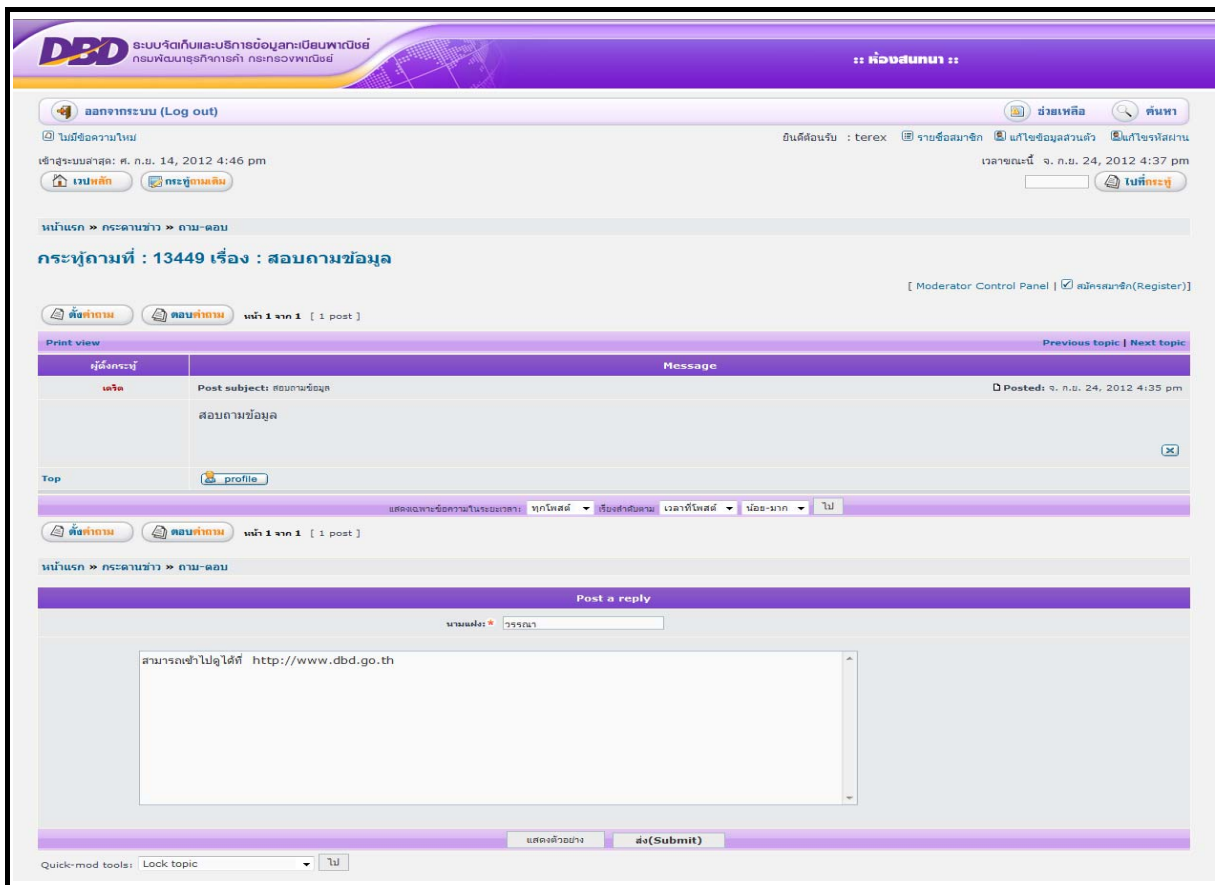
หน้าแรก » กระดานข่าว » ถาม-ตอบ

 กระทู้ใหม่
  ไม่มีกระทู้ใหม่
  ประกาศ
 กระทู้ที่น่าสนใจ
  กระทู้ที่น่าสนใจ(เก่า)
  บล็อกกระทู้
 กระทู้ถูกบล็อก
  กระทู้ปิด
  กระทู้ถูกย้าย

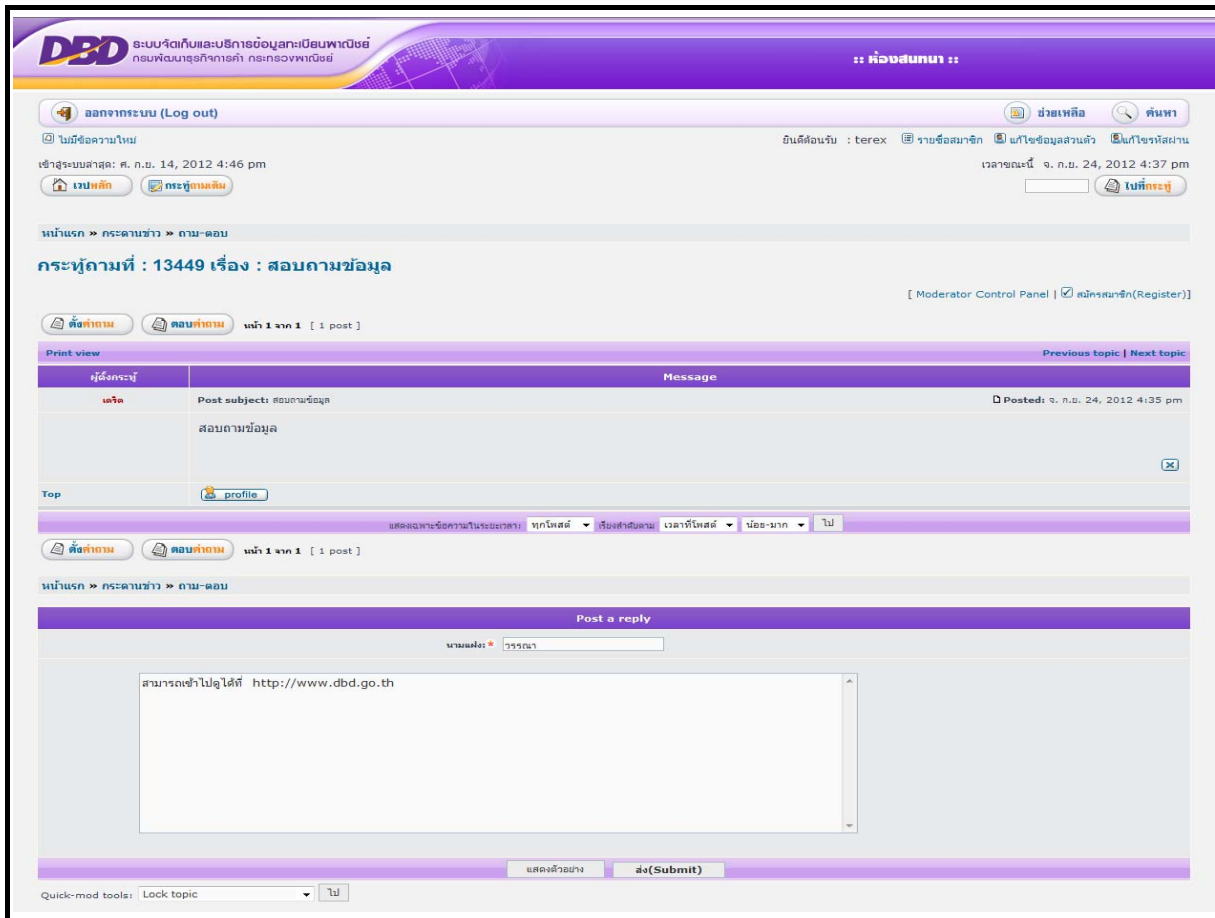
ภาพที่ 10-8 หน้าจอการตั้งคำถาม



ภาพที่ 10-9 หน้าจอการตั้งคำถาม - ป้อนรายละเอียดของคำถาม



ภาพที่ 10-10 หน้าจอการตอบคำถาม - ผู้ใช้ป้อนชื่อ และรายละเอียดของคำตอบ



DBD ระบบจัดเก็บและบริการข้อมูลทะเบียนพาณิชย์ กรมพัฒนาธุรกิจการค้า กระทรวงพาณิชย์

หน้าแรก >> กระดานข่าว >> ถาม-ตอบ

กระทู้ถามที่ : 13449 เรื่อง : สอบถามข้อมูล

[Moderator Control Panel | สมัครสมาชิก(Register)]

Print view Previous topic | Next topic

ผู้ตั้งกระทู้	Message	
terex	Post subject: สอบถามข้อมูล	D Posted: จ. ก.ย. 24, 2012 4:35 pm
	สอบถามข้อมูล	<input type="checkbox"/>
Top	profile	

แสดงเฉพาะข้อความในระยะเวลา: ทุกโพสต์ | เริ่มส่งคืนตาม เวลาที่โพสต์ | น้อย-มาก | ไป

Post a reply

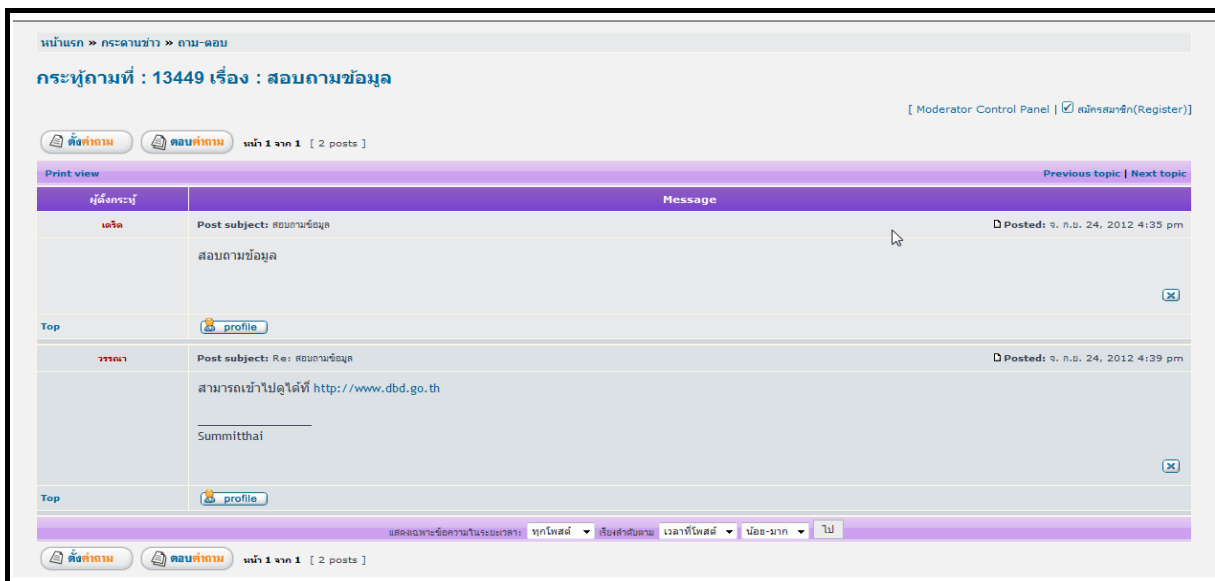
นามแฝง: *

สามารถเข้าไปดูได้ที่ <http://www.dbd.go.th>

แสดงตัวอย่าง

Quick-mod tools: Lock topic

ภาพที่ 10-11 หน้าจอการตอบคำถาม – ผู้ใช้ยืนยันการตอบ กดปุ่ม “Submit”



หน้าแรก >> กระดานข่าว >> ถาม-ตอบ

กระทู้ถามที่ : 13449 เรื่อง : สอบถามข้อมูล

[Moderator Control Panel | สมัครสมาชิก(Register)]

Print view Previous topic | Next topic

ผู้ตั้งกระทู้	Message	
terex	Post subject: สอบถามข้อมูล	D Posted: จ. ก.ย. 24, 2012 4:35 pm
	สอบถามข้อมูล	<input type="checkbox"/>
Top	profile	
วรวรรณา	Post subject: Re: สอบถามข้อมูล	D Posted: จ. ก.ย. 24, 2012 4:39 pm
	สามารถเข้าไปดูได้ที่ http://www.dbd.go.th	
	Summitthai	<input type="checkbox"/>
Top	profile	

แสดงเฉพาะข้อความในระยะเวลา: ทุกโพสต์ | เริ่มส่งคืนตาม เวลาที่โพสต์ | น้อย-มาก | ไป

Print view Previous topic | Next topic

หน้า 1 จาก 1 [2 posts]

ภาพที่ 10-12 หน้าจอการตอบคำถาม – การแสดงผลคำตอบ



หน้าแรก » กระดานข่าว » ถาม-ตอบ

ถาม-ตอบ

[Moderator Control Panel | สมัครสมาชิก(Register)]

ตั้งคำถาม หน้า 1 จาก 1 [6 topics]

หัวข้อที่	กระทู้ถามที่	ผู้ตั้งกระทู้	เวลาดังกระทู้	ตอบ	อ่าน	ตอบล่าสุด
สอบถามข้อมูล	13449	เดวิด	จ. ก.ย. 24, 2012 4:35 pm	1	3	จ. ก.ย. 24, 2012 4:39 pm บรรดา
ทดสอบระบบ	13447	นาย ก	พ. มี.ย. 04, 2008 2:03 pm	7	54	พ. ก.ค. 31, 2008 10:28 am ooo
ทดสอบระบบ	13446	ฉายาน้อยสอง	พ. มี.ย. 04, 2008 1:11 pm	1	2	พ. มี.ย. 04, 2008 1:12 pm ppp
มีการอบรมสัมมนา	13444	Guest	พ. พ.ค. 28, 2008 5:08 pm	3	8	อ. มี.ย. 03, 2008 11:56 am Guest
+ การส่งงบการเงิน [Go to page: 1, 2]	13443	Guest	พ. พ.ค. 28, 2008 11:02 am	10	39	พ. พ.ค. 28, 2008 4:59 pm Guest
ทดสอบเครื่องครั้งแรก [Go to page: 1, 2]	235	Guest	ศ. มี.ค. 28, 2008 11:01 am	10	33	อ. พ.ค. 27, 2008 2:33 pm Guest

แสดงเฉพาะหัวข้อในระบบเวลา: เวลาที่โพส

ตั้งคำถาม หน้า 1 จาก 1 [6 topics]

หน้าแรก » กระดานข่าว » ถาม-ตอบ

- กระทู้ใหม่
- ไม่มีกระทู้ใหม่
- ประกาศ
- กระทู้ที่น่าสนใจ
- กระทู้ที่น่าสนใจ(เก่า)
- มีทั้งหมดกระทู้
- กระทู้ถูกบล็อก
- กระทู้ปิด
- กระทู้ถูกย้าย

ภาพที่ 10-13 หน้าจอเมนูหลัก – การแสดงคำถาม-และข้อมูลของผู้ให้คำตอบ